

Όμιλος INTRALOT

ΑΝΑΚΟΙΝΩΣΗ  
ΟΙΚΟΝΟΜΙΚΩΝ  
ΑΠΟΤΕΛΕΣΜΑΤΩΝ

---

για την εξάμηνη περίοδο  
με λήξη την 30<sup>η</sup> Ιουνίου, 2022

***intralot***

The logo for intralot, featuring the word "intralot" in a bold, italicized, lowercase sans-serif font. Below the text is a thick, horizontal orange brushstroke that tapers at both ends.

## «Η INTRALOT ανακοινώνει σταθερά Έσοδα και EBITDA στα Οικονομικά Αποτελέσματα του Α' εξαμήνου 2022»

31 Αυγούστου, 2022

**Η INTRALOT A.E.** (RIC: **INLr.AT**, Bloomberg: **INLOT GA**), ηγέτιδα εταιρεία στην παροχή λύσεων και στη διοργάνωση τυχερών παιχνιδιών διεθνώς, ανακοινώνει τα οικονομικά αποτελέσματα εξαμήνου για την περίοδο με λήξη την 30<sup>η</sup> Ιουνίου 2022, σύμφωνα με τα Διεθνή Λογιστικά Πρότυπα.

### ΕΠΙΣΚΟΠΗΣΗ

- Κατά το Α' εξάμηνο του 2022, τα έσοδα του Ομίλου διαμορφώθηκαν στα €204,8 εκατ. (+1,1% σε ετήσια βάση).
- Κατά την ίδια περίοδο, τα κέρδη EBITDA διαμορφώθηκαν στα €55,1 εκατ. (+1,4% σε ετήσια βάση), ενσωματώνοντας τον θετικό αντίκτυπο από τις δράσεις περιορισμού του κόστους σε επίπεδο HQ.
- Σε τριμηνιαία βάση, Β' τρίμηνο του 2022 συγκριτικά με το Β' τρίμηνο του 2021, τα κέρδη EBITDA μειώθηκαν κατά 1,6%, ενώ κατά τους Δώδεκα Τελευταίους Μήνες (LTM), τα κέρδη EBITDA από συνεχιζόμενες δραστηριότητες διαμορφώθηκαν στα €111,2 εκατ., σημειώνοντας αύξηση της τάξεως του 0,7% σε σύγκριση με το δωδεκάμηνο του 2021.
- Το ΝΙΑΤΜΙ (Καθαρά Κέρδη/Ζημίες μετά από Φόρους και Δικαιώματα Μειοψηφίας) από συνεχιζόμενες δραστηριότητες διαμορφώθηκε στα €6,1 εκατ. ζημίες, σε σύγκριση με ζημίες €17,6 εκατ. την αντίστοιχη περίοδο πέρυσι.
- Οι Λειτουργικές Ταμειακές Ροές για το Α' εξάμηνο του 2022 διαμορφώθηκαν στα €41,4 εκατ. (-19,2% σε ετήσια βάση).
- Οι Καθαρές Επενδύσεις του Ομίλου κατά το Α' εξάμηνο του 2022 ανήλθαν στα €10,5 εκατ. (+10,9% σε ετήσια βάση).
- Τα Ταμειακά Διαθέσιμα και Ισοδύναμα του Ομίλου στο τέλος του Α' εξαμήνου του 2022 ανήλθαν στα €116,4 εκατ.
- Ο Καθαρός Δανεισμός ανήλθε στα €508,7 εκατ. στο τέλος του Α' εξαμήνου 2022.
- Ο δείκτης καθαρής μόχλευσης (Net Debt/ LTM EBITDA) διαμορφώθηκε στο 4,6x στο τέλος του Α' εξαμήνου 2022.
- Στις 26 Ιουλίου, 2022, η INTRALOT ανακοίνωσε την επιτυχή ολοκλήρωση της Αύξησης του Μετοχικού Κεφαλαίου της Εταιρείας για το συνολικό ποσό των €129.224.124,70.
- Στις 28 Ιουλίου 2022, η INTRALOT ανακοίνωσε την απόκτηση μετοχών της Intralot US Securities B.V. από μετόχους μειοψηφίας κατέχοντας εμμέσως το 100% των μετοχών της «Intralot, Inc.» που έχει συσταθεί υπό τους νόμους της πολιτείας της Georgia των ΗΠΑ.
- Στις 29 Ιουλίου 2022, η INTRALOT ανακοίνωσε ότι η θυγατρική της στις ΗΠΑ Intralot Inc. υπέγραψε στις 28 Ιουλίου 2022 Δανειακή Σύμβαση με την KeyBank National Association Inc. ως Διαχειρίστρια Τράπεζα και με μια Κοινοπραξία Τραπεζών στις ΗΠΑ για ένα τριετές δάνειο \$230.000.000 (Term Loan) και για Ανακυκλούμενη Πιστωτική Γραμμή (Revolving Credit Facility) \$50.000.000.
- Στις 10 Αυγούστου 2022, η INTRALOT ανακοίνωσε ότι την 8η Αυγούστου 2022, η θυγατρική της στις ΗΠΑ, Intralot Inc. αποπλήρωσε πλήρως τις Ομολογίες λήξης 2025 (PIK Toggle Notes) αξιοποιώντας έσοδα από ένα τριετές Κοινοπρακτικό Δάνειο και μια Ανακυκλούμενη Πιστωτική Γραμμή που υπογράφηκε στις 28 Ιουλίου 2022 με κοινοπραξία τραπεζών των ΗΠΑ. Ως αποτέλεσμα της αποπληρωμής, όλες οι Ομολογίες 2025 έχουν ακυρωθεί.

*Σημείωση: Λόγω στρογγυλοποίησης, οι αριθμοί που παρουσιάζονται σε αυτό και σε άλλα έγγραφα ενδέχεται να μην αθροίζονται ακριβώς στα σύνολα.*

## Βασικά Οικονομικά Στοιχεία Ομίλου

(σε εκατ. €)	Α' εξάμηνο 2022	Α' εξάμηνο 2021	% Μεταβολή	Β' τρίμηνο 2022	Β' τρίμηνο 2021	% Μεταβολή	LTM
Έσοδα (Κύκλος Εργασιών)	204,8	202,6	1,1%	107,2	105,1	2,0%	416,2
<b>Καθαρές πωλήσεις μετά από κέρδη νικητών (GGR)</b>	<b>168,5</b>	<b>163,9</b>	<b>2,8%</b>	<b>88,7</b>	<b>85,1</b>	<b>4,3%</b>	<b>339,9</b>
Λειτουργικά Έξοδα <sup>1</sup>	(49,4)	(45,5)	-8,5%	(27,6)	(23,4)	-17,7%	(105,5)
<b>EBITDA<sup>2</sup></b>	<b>55,1</b>	<b>54,3</b>	<b>1,4%</b>	<b>29,0</b>	<b>29,4</b>	<b>-1,6%</b>	<b>111,2</b>
Περιθώριο EBITDA (% επί του Κύκλου Εργασιών)	26,9%	26,8%	+ 0,1pps	27,0%	28,0%	- 1,0pps	26,7%
Περιθώριο EBITDA (% επί του GGR)	32,7%	33,1%	- 0,5pps	32,7%	34,6%	- 1,9pps	32,7%
Έξοδα αναδιοργάνωσης	(0,3)	(11,2)	97,2%	(0,0)	(6,2)	-	(6,3)
Αποσβέσεις	(36,5)	(31,9)	-14,4%	(19,4)	(16,0)	-21,5%	(75,6)
<b>EBT</b>	<b>8,0</b>	<b>(10,4)</b>	<b>-</b>	<b>10,3</b>	<b>(7,6)</b>	<b>-</b>	<b>55,5</b>
Περιθώριο EBT (%)	3,9%	-5,1%	+ 9,0pps	9,6%	-7,2%	+ 16,9pps	13,3%
<b>ΝΙΑΤΜΙ από συνεχιζόμενες δραστηριότητες</b>	<b>(6,1)</b>	<b>(17,6)</b>	<b>65,4%</b>	<b>(0,4)</b>	<b>(10,7)</b>	<b>95,9%</b>	<b>38,1</b>
Σύνολο Ενεργητικού	625,9	574,7	-	-	-	-	-
Δανεισμός	625,0	729,3	-	-	-	-	-
Καθαρός Δανεισμός	508,7	646,1	-	-	-	-	-
Λειτουργικές Ταμειακές Ροές από συνολικές δραστηριότητες	41,4	51,3	-19,2%	24,1	26,7	-9,8%	97,6
Καθαρές Επενδύσεις	(10,5)	(9,5)	-10,9%	(6,2)	(6,6)	5,3%	(23,9)

### Ο Πρόεδρος και Διευθύνων Σύμβουλος του Ομίλου INTRALOT, κ. Σωκράτης Π. Κόκκαλης δήλωσε:

«Η INTRALOT ολοκλήρωσε πρόσφατα μια σειρά στρατηγικών συναλλαγών που περιλάμβαναν μια Αύξηση Μετοχικού Κεφαλαίου, €129 εκατ., με τη συμμετοχή ενός νέου στρατηγικού επενδυτή (cornerstone investor), την απόκτηση του ελέγχου σε ποσοστό 100% της Intralot Inc. στις ΗΠΑ και την αναχρηματοδότηση Ομολογιών ύψους \$254 εκατ. οι οποίες εκδόθηκαν από την Intralot Inc. μέσω ενός νέου δανείου (Term Loan) και μιας Ανακυκλούμενης Πιστωτικής Γραμμής (RCF). Τα γεγονότα αυτά σε συνδυασμό με τη συνεχιζόμενη υψηλή απόδοση του Ομίλου, όπως αντικατοπτρίζεται στα αποτελέσματα του Α' εξαμήνου, θέτουν την INTRALOT σε μια σταθερή πορεία αξιοποίησης νέων στρατηγικών ευκαιριών σε ανεπτυγμένες αγορές.»

<sup>1</sup> Τα λειτουργικά έξοδα που παρουσιάζονται δεν συμπεριλαμβάνουν τα έξοδα αναδιοργάνωσης.

<sup>2</sup> Ο Όμιλος ορίζει το "EBITDA" ως τα "Κέρδη / (ζημιές) προ φόρων" προσαρμοσμένα για τα κονδύλια "Κέρδη / (ζημιές) από ενοποιήσεις με τη μέθοδο της καθαρής θέσης", "Κέρδη / (ζημιές) στη καθαρή χρηματική θέση", "Συναλλαγματικές Διαφορές", "Πιστωτικοί τόκοι και συναφή έσοδα", "Χρεωστικοί τόκοι και συναφή έξοδα", "Έσοδα / (έξοδα) συμμετοχών και χρεογράφων", "Ζημιές απομείωσης και διαγραφής παγίων", "Κέρδη / (ζημιές) από πώληση παγίων", "Έξοδα αναδιοργάνωσης" και "Αποσβέσεις παγίων".

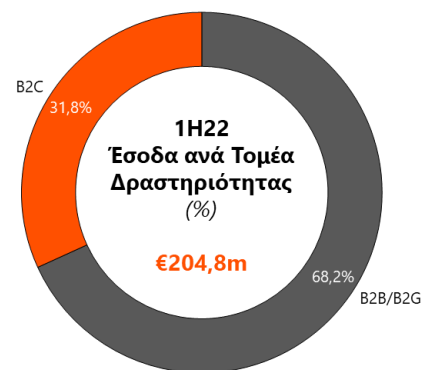
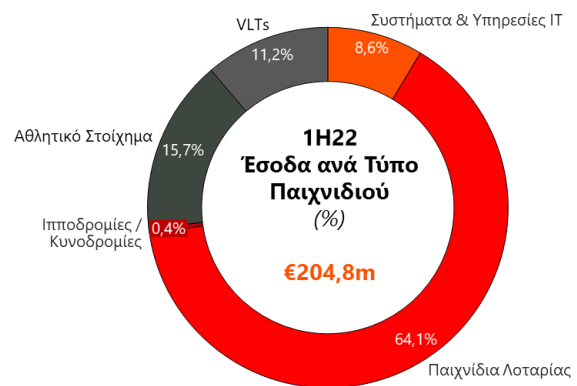
## ΕΠΙΣΚΟΠΗΣΗ ΑΠΟΤΕΛΕΣΜΑΤΩΝ

### ΚΥΚΛΟΣ ΕΡΓΑΣΙΩΝ

Ο ενοποιημένος **κύκλος εργασιών** σημείωσε σταθερή πορεία σε σύγκριση με το Α' εξάμηνο του 2021, διαμορφώνοντας τα συνολικά έσοδα για την εξάμηνη περίοδο που έληξε την 30<sup>η</sup> Ιουνίου, 2022, στα €204,8 εκατ. (+1,1%).

- Τα Παιχνίδια Λοταρίας είχαν τη μεγαλύτερη συνεισφορά στον κύκλο εργασιών μας, αποτελώντας το 64,1% των εσόδων μας, με τον Αθλητικό Στοιχηματισμό να έπεται με συμβολή 15,7%. Τα VLTs αποτέλεσαν το 11,2%, τα Συμβόλαια Τεχνολογίας συνεισέφεραν το 8,6% ενώ οι Ιπποδρομίες / Κυνοδρομίες το 0,4% των συνολικών εσόδων μας.
- Ο ενοποιημένος κύκλος εργασιών για το εξάμηνο παρουσίασε αύξηση κατά €2,2 εκατ. σε ετήσια βάση. Οι κυριότεροι παράγοντες που συνέβαλαν στην ανάπτυξη των πωλήσεων ανά Τομέα Δραστηριότητάς αναφέρονται παρακάτω:

- €+4,0 εκατ. (+6,5%) από τη **Λειτουργία Τυχερών Παιχνιδιών (B2C)**, με την μεταβολή να προέρχεται από:
  - Υψηλότερα έσοδα στην **Αργεντινή** (€+7,0 εκατ. ή +46,7% σε ετήσια βάση), υποστηριζόμενα από την ανάπτυξη της τοπικής αγοράς. Σε τοπικό νόμισμα, τα αποτελέσματα της τρέχουσας περιόδου παρουσίασαν αύξηση +69,7% σε ετήσια βάση, και
  - Χαμηλότερα έσοδα στη **Μάλτα** (€-3,1 εκατ. ή -6,7% σε ετήσια βάση).
- €+0,7 εκατ. (+0,6%) από τις **Συμβάσεις Τεχνολογίας και Υπηρεσιών Υποστήριξης (B2B/B2G)**, με την μεταβολή να προέρχεται από:
  - Υψηλότερα έσοδα στην **Αυστραλία** (€+2,1 εκατ. ή +26,4% σε ετήσια βάση),
  - Υψηλότερα έσοδα στην **Κροατία** (€+1,5 εκατ.) ως αποτέλεσμα της ολοκλήρωσης της υλοποίησης της λύσης υποστήριξης της Λοταρίας,
  - Υψηλότερα έσοδα από άλλες περιοχές (€+2,9 εκατ.), κυρίως λόγω υψηλότερων πωλήσεων από υπηρεσίες, και
  - Χαμηλότερα έσοδα από τις δραστηριότητές μας στις **ΗΠΑ** (€-5,9 εκατ. ή -7,5% σε ετήσια βάση), καθώς οι πωλήσεις του Α' εξαμήνου του 2021 ήταν αυξημένες εξαιτίας ενός μεγάλου τζάκ-ποτ (εντός του Α' τριμήνου του 2021) και των πωλήσεων εξοπλισμού συγκριτικά με το Α' εξάμηνο του 2022. Σε επίπεδο συναλλαγματικής ισοτιμίας, υπήρξε θετική επίδραση κατά 9,3% (υποτίμηση του Ευρώ συγκριτικά με πέρυσι — βάσει των μέσων όρων).



- €-2,5 εκατ. (-10,2%) από τη δραστηριότητα των **Συμβολαίων Διαχείρισης (B2B/ B2G)**, με την μεταβολή να προέρχεται από:

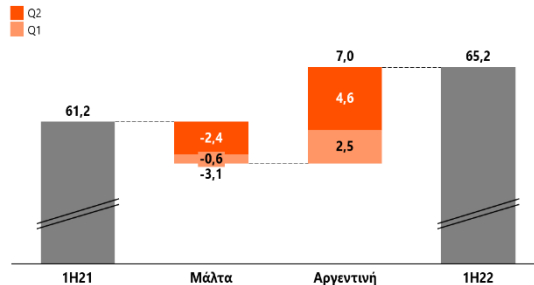
- Ελαφρώς υψηλότερα έσοδα στο **Μαρόκο** (€+0,2 εκατ.),

- Οριακά χαμηλότερα έσοδα από τα συμβόλαια Αθλητικού Στοιχηματισμού στις **ΗΠΑ** στη Μοντάνα και την Ουάσιγκτον – Περιφέρεια της Κολούμπια (€-0,1 εκατ.), και

- Χαμηλότερα έσοδα από τις δραστηριότητές μας στην **Τουρκία** (€-2,6 εκατ.), επηρεασμένα από την ανατίμηση του Ευρώ (+81,9% σε σχέση με την περασμένη χρονιά – βάσει των μέσων όρων). Σε τοπικό νόμισμα, τα αποτελέσματα της τρέχουσας περιόδου παρουσίασαν αύξηση +49,4% σε ετήσια βάση. Κατά το Α' εξάμηνο του 2022, η τοπική αγορά Αθλητικού Στοιχηματισμού επεκτάθηκε σχεδόν κατά 1,4 φορές σε ετήσια βάση, με τον Αθλητικό Στοιχηματισμό μέσω online καναλιών να καταλαμβάνει μερίδιο περίπου ίσο με το 89% της αγοράς στο τέλος του Α' εξαμήνου του 2022.

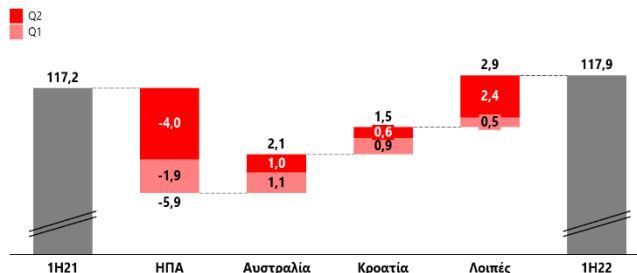
Λειτουργία Τυχερών Παιχνιδιών, 1H22

€ εκατ.



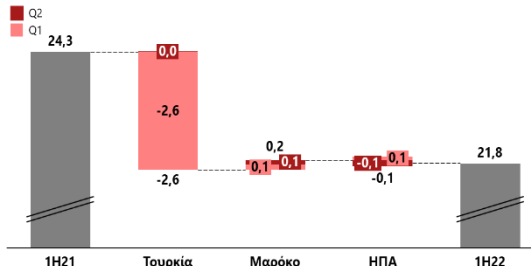
Συμβάσεις Τεχνολογίας & Υπηρεσιών Υποστήριξης, 1H22

€ εκατ.



Συμβόλαια Διαχείρισης Τυχερών Παιχνιδιών, 1H22

€ εκατ.



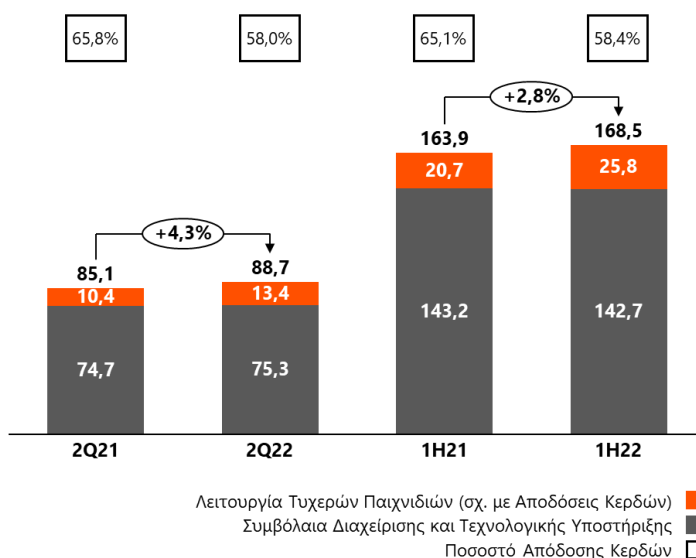
- Σε τριμηνιαίο επίπεδο, ο κύκλος εργασιών αυξήθηκε κατά 2,0% συγκριτικά με το Β' τρίμηνο του 2021, διαμορφώνοντας τα συνολικά έσοδα για την τριμηνιαία περίοδο που άρχισε την 1η Απριλίου, 2022 και έληξε την 30η Ιουνίου, 2022, στα €107,2 εκατ. Ο αυξημένος κύκλος εργασιών για το τρίμηνο (€+2,1 εκατ.) αποδίδεται κυρίως στην ετήσια ανάπτυξη των δραστηριοτήτων μας στην Αργεντινή η οποία αντισταθμίστηκε από τη χαμηλότερη απόδοση της Μάλτας (κυρίως λόγω της λήξης του συμβολαίου).

- **Βάση σταθερής συναλλαγματικής ισοτιμίας:** Κατά το Α' εξάμηνο του 2022, ο κύκλος εργασιών, χωρίς να υπολογίζεται η αρνητική επίδραση συναλλαγματικών ισοτιμιών ύψους €7,6 εκατ., διαμορφώθηκε στα €212,4 εκατ. (+4,8% σε ετήσια βάση), ενώ κατά το Β' τρίμηνο του 2022, χωρίς να υπολογίζεται η αρνητική επίδραση συναλλαγματικών ισοτιμιών ύψους €3,8 εκατ., διαμορφώθηκε στα €110,9 εκατ. (+5,6% σε ετήσια βάση).

## ΚΑΘΑΡΕΣ ΠΩΛΗΣΕΙΣ ΜΕΤΑ ΑΠΟ ΚΕΡΔΗ ΝΙΚΗΤΩΝ (GGR) & ΠΟΣΟΣΤΟ ΑΠΟΔΟΣΗΣ ΚΕΡΔΩΝ (Payout)

- Οι καθαρές πωλήσεις μετά από κέρδη νικητών (GGR) από συνεχιζόμενες δραστηριότητες διαμορφώθηκαν στα €168,5 εκατ. το Α' εξάμηνο του 2022, σημειώνοντας αύξηση 2,8% (ή €+4,6 εκατ.) σε ετήσια βάση, λόγω:

Καθαρά Έσοδα από Τυχικά Παιχνίδια (GGR) & Αποδόσεις Κερδών,  
1Η22  
€ εκατ., %



- της αύξησης στο GGR που σχετίζεται με το ποσοστό απόδοσης κερδών - payout (+24,5% σε ετήσια βάση ή €+5,1 εκατ. σε σύγκριση με το Α' εξάμηνο του 2021), αποτέλεσμα των υψηλότερων πωλήσεων και του χαμηλότερου ποσοστού απόδοσης κερδών (payout) στη Μάλτα και την Αργεντινή (+4,6% σε ετήσια βάση στον τζίρο τυχερών παιχνιδιών (wagers)<sup>3</sup>). Κατά το Α' εξάμηνο του 2022, το Ποσοστό Απόδοσης (payout)<sup>4</sup> σημείωσε μείωση κατά 6,6pp σε σύγκριση με το Α' εξάμηνο του 2021 (58,4% έναντι 65,1%), επηρεαζόμενο σημαντικά από την υψηλότερη σταθμισμένη συμμετοχή από τις δραστηριότητές μας στη Μάλτα.

- της μείωσης στο GGR που δεν σχετίζεται με ποσοστό απόδοσης κερδών - payout (-0,4% σε ετήσια βάση ή €-0,5 εκατ. σε σύγκριση με το Α' εξάμηνο του 2021).

- Κατά το Β' τρίμηνο του 2022, οι καθαρές πωλήσεις μετά από κέρδη νικητών (GGR) από συνεχιζόμενες δραστηριότητες αυξήθηκαν κατά 4,3% (ή €+3,6 εκατ. σε ετήσια βάση), επηρεαζόμενες από:

- την αύξηση στο GGR που σχετίζεται με το ποσοστό απόδοσης κερδών - payout (+28,2% σε ετήσια βάση ή €+3,0 εκατ. σε σύγκριση με το Β' τρίμηνο του 2021), λόγω της καλύτερης επίδοσης του κύκλου εργασιών της Λειτουργίας Τυχικών Παιχνιδιών (+4,9% σε ετήσια βάση στον τζίρο τυχερών παιχνιδιών (wagers)<sup>3</sup>). Κατά το Β' τρίμηνο του 2022, το Ποσοστό Απόδοσης (payout)<sup>4</sup> ήταν χαμηλότερο κατά 7,8pp σε σύγκριση με το Β' τρίμηνο του 2021 (58,0% έναντι 65,8%), επηρεαζόμενο σημαντικά από την υψηλότερη σταθμισμένη συμμετοχή από τις δραστηριότητές μας στη Μάλτα, και

- την αύξηση στο GGR που δεν σχετίζεται με ποσοστό απόδοσης κερδών - payout (+0,9% σε ετήσια βάση ή €+0,6 εκατ. σε σύγκριση με το Β' τρίμηνο του 2021).

- **Βάση σταθερής συναλλαγματικής ισοτιμίας:** Κατά το Α' εξάμηνο του 2022, οι καθαρές πωλήσεις μετά από κέρδη νικητών (GGR), χωρίς να υπολογίζεται η αρνητική επίδραση συναλλαγματικών ισοτιμιών ύψους €5,8 εκατ., διαμορφώθηκαν στα €174,3 εκατ. (+6,3% σε ετήσια βάση), ενώ το GGR του Β' τριμήνου του 2022 - χωρίς να υπολογίζεται η αρνητική

<sup>3</sup> Στα έσοδα από δραστηριότητες λειτουργίας τυχερών παιχνιδιών συμπεριλαμβάνεται επίσης και ένα μικρό ποσοστό εσόδου μη σχετιζόμενου με payout, δηλ. υπηρεσίες προστιθέμενης αξίας, το οποίο κατά το Α' εξάμηνο του 2022 ανήλθε στα €3,0 εκατ. (Α' εξάμηνο 2021: €1,7 εκατ.), ενώ ανήλθε στα €1,7 εκατ. και €1,0 εκατ. κατά το Β' τρίμηνο του 2022 και το Β' τρίμηνο του 2021 αντίστοιχα.

<sup>4</sup> Ο υπολογισμός του ποσοστού απόδοσης κερδών εξαιρεί τον αντίκτυπο του IFRS 15 Έσοδα από Συμβάσεις με Πελάτες.



επίδραση συναλλαγματικών ισοτιμιών ύψους €2,7 εκατ. – ανήλθε σε €91,4 εκατ. (ετήσια αύξηση: +7,4%).

## ΛΕΙΤΟΥΡΓΙΚΑ ΕΞΟΔΑ<sup>5</sup> & EBITDA<sup>6</sup>

- Τα συνολικά **Λειτουργικά έξοδα** αυξήθηκαν κατά €3,9 εκατ. (ή 8,5%) κατά το Α' εξάμηνο του 2022 (€49,4 εκατ. έναντι €45,5 εκατ.). Εξαιρώντας τις υψηλότερες αποσβέσεις (€1,2 εκατ.) στις ΗΠΑ, το Μαρόκο και την Τουρκία, η αύξηση στα Λειτουργικά Έξοδα διαμορφώνεται στα €2,7 εκατ. Σε τριμηνιαίο επίπεδο, τα **Λειτουργικά έξοδα** αυξήθηκαν κατά €4,2 εκατ. ή €3,6 εκατ. εξαιρώντας τις αποσβέσεις.
- Τα **Άλλα Έσοδα Εκμεταλλεύσεως** από συνεχιζόμενες δραστηριότητες διαμορφώθηκαν στα €11,7 εκατ., αυξημένα κατά 14,2% σε ετήσια βάση (ή €+1,5 εκατ.). Σε τριμηνιαίο επίπεδο, τα **Άλλα Έσοδα Εκμεταλλεύσεως** ήταν αυξημένα κατά 27,0% ή €+1,3 εκατ. Το σύνολο του εσόδου προέρχεται κυρίως από μισθώσεις εξοπλισμού στις ΗΠΑ.
- Κατά το Α' εξάμηνο του 2022, το **EBITDA** από συνεχιζόμενες δραστηριότητες, διαμορφώθηκε στα €55,1 εκατ., σημειώνοντας αύξηση 1,4% (ή €+0,8 εκατ.) σε σχέση με το Α' εξάμηνο του 2021, ενώ **το περιθώριο EBITDA** επί των πωλήσεων παρέμεινε σταθερό (+0,1pps). Σε τριμηνιαία βάση, το **EBITDA** μειώθηκε κατά €0,5 εκατ., με **το περιθώριο EBITDA** επί των πωλήσεων να μειώνεται κατά 1,0pps.
- Κατά τους Δώδεκα Τελευταίους Μήνες (**LTM**), το **EBITDA** διαμορφώθηκε στα €111,2 εκατ., υψηλότερο κατά 0,7% σε σύγκριση με το δωδεκάμηνο του 2021.
- **Βάση σταθερής συναλλαγματικής ισοτιμίας:** Κατά το Α' εξάμηνο του 2022, τα κέρδη EBITDA, χωρίς να υπολογίζεται η αρνητική επίδραση συναλλαγματικών ισοτιμιών ύψους €1,8 εκατ., ανήλθαν στα €56,9 εκατ. (+4,7% σε ετήσια βάση), ενώ κατά το Β' τρίμηνο του 2022, τα κέρδη EBITDA, χωρίς να υπολογίζεται η αρνητική επίδραση συναλλαγματικών ισοτιμιών ύψους €0,4 εκατ., ανήλθαν σε €29,4 εκατ. (ετήσια μείωση: 0,1%).

## EBT / ΝΙΑΤΜΙ

- Κατά το Α' εξάμηνο του 2022, τα κέρδη **EBT** ανήλθαν στα €8,0 εκατ., έναντι των €-10,4 εκατ. κατά το Α' εξάμηνο του 2021, με τους σημαντικότερους παράγοντες της βελτίωσης να προέρχονται από:
  - τα χαμηλότερα έξοδα αναδιοργάνωσης που σχετίζονται με την επιτυχή αναδιάρθρωση του ισολογισμού (€10,9 εκατ. έναντι του Α' εξαμήνου του 2021),
  - τα λογιστικά κέρδη προερχόμενα από την πρώτη εφαρμογή του ΔΛΠ 29 στην Τουρκία που χαρακτηρίστηκε ως υπερπληθωριστική οικονομία (€9,1 εκατ. σε σύγκριση με το Α' εξάμηνο του 2021),
  - τα χαμηλότερα χρηματοοικονομικά έξοδα, άμεσο αποτέλεσμα της κεφαλαιακής αναδιάρθρωσης (€3,9 εκατ. έναντι του Α' εξαμήνου του 2021),
  - την απουσία ζημιών από απομειώσεις και διαγραφές (€+3,9 εκατ.) συγκριτικά με το Α' εξάμηνο του 2021 που προήλθαν από την Τουρκία, και
  - τη βελτίωση του EBITDA (€0,8 εκατ. έναντι του Α' εξαμήνου του 2021).

<sup>5</sup> Η ανάλυση των λειτουργικών εξόδων δεν συμπεριλαμβάνει τις δαπάνες που σχετίζονται με τη βελτιστοποίηση της κεφαλαιακής διάρθρωσης.

<sup>6</sup> Η ανάλυση του EBITDA δεν συμπεριλαμβάνει τις Αποσβέσεις και τις δαπάνες που σχετίζονται με τη βελτιστοποίηση της κεφαλαιακής διάρθρωσης.

Με την αύξηση του EBT να αντισταθμίζεται μερικώς από:

- τις υψηλότερες αποσβέσεις (€4,6 εκατ. σε σύγκριση με το Α' εξάμηνο του 2021) κυρίως από την Τουρκία (Bilyoner) και το Μαρόκο,
  - την αρνητική επίπτωση από τις συναλλαγματικές διαφορές (€3,4 εκατ. σε σύγκριση με το Α' εξάμηνο του 2021), ως αποτέλεσμα της αποτίμησης των ταμειακών διαθεσίμων σε ξένο νόμισμα διαφορετικό από το λειτουργικό νόμισμα της κάθε εταιρείας και της αποτίμησης εμπορικών υπολοίπων και δανειακών υποχρεώσεων διαφόρων θυγατρικών του Ομίλου στο εξωτερικό σε Ευρώ, και
  - την καταγραφή ζημιών έναντι κέρδους από συμμετοχές και επενδύσεις (€2,3 εκατ. σε σύγκριση με το Α' εξάμηνο του 2021), ως αποτέλεσμα της πώλησης του Περού που έλαβε χώρα το Α' εξάμηνο του 2021.
- Κατά το Β' τρίμηνο του 2022, το **EBT** ανήλθε στα €10,3 εκατ. (Β' τρίμηνο του 2021: €-7,6 εκατ.) με τους σημαντικότερους παράγοντες της βελτίωσης να είναι:
- τα χαμηλότερα έξοδα αναδιοργάνωσης (€6,2 εκατ. σε σύγκριση με το Β' τρίμηνο του 2021), όπως αναφέρονται και ανωτέρω,
  - η απουσία ζημιών από απομειώσεις και διαγραφές (€3,3 εκατ. σε σύγκριση με το Β' τρίμηνο του 2021), όπως αναφέρονται και ανωτέρω,
  - τα χαμηλότερα χρηματοοικονομικά έξοδα (€2,0 εκατ. σε σύγκριση με το Β' τρίμηνο του 2021), όπως αναφέρονται και ανωτέρω, και
  - η θετική επίπτωση από τις συναλλαγματικές διαφορές (€0,9 εκατ. σε σύγκριση με το Β' τρίμηνο του 2021), όπως αναφέρεται και ανωτέρω.

Με την αύξηση του EBT να αντισταθμίζεται μερικώς από:

- τις υψηλότερες αποσβέσεις (€3,4 εκατ. σε σύγκριση με το Β' τρίμηνο του 2021), , όπως περιγράφεται και ανωτέρω,
  - τα χαμηλότερα έσοδα από συμμετοχές και επενδύσεις (€0,8 εκατ. σε σύγκριση με το Β' τρίμηνο του 2021), , όπως περιγράφεται και ανωτέρω, και
  - την οριακή μείωση του EBITDA (€0,4 εκατ. σε σύγκριση με το Β' τρίμηνο του 2021).
- **Βάση σταθερής συναλλαγματικής ισοτιμίας:** Το EBT για το Α' εξάμηνο του 2022, χωρίς να υπολογίζεται η επίδραση συναλλαγματικών ισοτιμιών, ανήλθε στα €9,4 εκατ., από €-13,3 εκατ. κατά το Α' εξάμηνο του 2021, ενώ για το Β' τρίμηνο του 2022, χωρίς να υπολογίζεται η επίδραση συναλλαγματικών ισοτιμιών, ανήλθε στα €9,8 εκατ., από €-6,7 εκατ. το Β' τρίμηνο του 2021.
- Το **NIATMI από συνεχιζόμενες δραστηριότητες** κατά το Α' εξάμηνο του 2022 διαμορφώθηκε στα €-6,1 εκατ. σε σύγκριση με τα €-17,6 εκατ. κατά το Α' εξάμηνο του 2021. Το **NIATMI από συνολικές δραστηριότητες** για το Α' εξάμηνο του 2022 ανήλθε στα €-0,5 εκατ. (βελτιωμένο κατά €26,2 εκατ. σε σχέση με πέρσι). Το θετικό αποτέλεσμα των €5,6 εκατ. μεταξύ των συνεχιζόμενων και συνολικών δραστηριοτήτων προέρχεται από την πώληση συμμετοχής μας στην Ταϊβάν. Κατά το Β' τρίμηνο του 2022, το **NIATMI από συνεχιζόμενες δραστηριότητες** διαμορφώθηκε στα €-0,4 εκατ. (έναντι €-10,7 εκατ. κατά το Β' τρίμηνο του 2021), ενώ το **NIATMI από συνολικές δραστηριότητες** για το Β' τρίμηνο του 2022 διαμορφώθηκε στα €5,1 εκατ., έναντι €-18,5 εκατ. κατά το Β' τρίμηνο του 2021.
- **Βάση σταθερής συναλλαγματικής ισοτιμίας:** Το NIATMI από συνολικές δραστηριότητες για το Α' εξάμηνο του 2022, σε σταθερές συναλλαγματικές ισοτιμίες, διαμορφώθηκε στα €-1,3




εκατ., από €-30,4 εκατ. κατά το Α' εξάμηνο του 2021, ενώ για το Β' τρίμηνο του 2022, σε σταθερές συναλλαγματικές ισοτιμίες, ανήλθε στα €4,0 εκατ., από €-18,4 εκατ. κατά το Β' τρίμηνο του 2021.

## ΤΑΜΕΙΑΚΕΣ ΡΟΕΣ

- Οι **Λειτουργικές Ταμειακές Ροές** για το Α' εξάμηνο του 2022 διαμορφώθηκαν στα €41,4 εκατ., μειωμένες κατά €9,9 εκατ. σε σύγκριση με το Α' εξάμηνο του 2021 σε επίπεδο συνολικών και συνεχιζόμενων δραστηριοτήτων, επηρεαζόμενες αρνητικά από την επιστροφή φόρου εισοδήματος που έλαβε ο Όμιλος το Α' τρίμηνο του 2021 και αφορούσε τη μητρική εταιρεία.
- Οι **Καθαρές Επενδύσεις** παγίων στοιχείων (Net Capex) κατά το Α' εξάμηνο του 2022 ανήλθαν σε €10,5 εκατ., αυξημένες κατά €1,0 εκατ. σε σχέση με το Α' εξάμηνο του 2021, με βασικό μοχλό ανάπτυξης τα έργα του Ομίλου στις ΗΠΑ.
- Ο **Καθαρός Δανεισμός** στις 30 Ιουνίου του 2022 διαμορφώθηκε στα €508,7 εκατ., σημειώνοντας αύξηση κατά €11,5 εκατ. σε σύγκριση με την 31η Δεκεμβρίου του 2021 (€497,2 εκατ.). Παρά την αύξηση των ταμειακών διαθεσίμων κατά €9,0 εκατ., η αύξηση στον Καθαρό Δανεισμό οφείλεται στην αρνητική επίδραση από τις συναλλαγματικές ισοτιμίες για το μέρος του χρέους που αποτιμάται σε USD.

### Μεταβολή Καθαρού Δανεισμού, 1Η22

σε € εκατ.



## ΠΡΟΟΠΤΙΚΕΣ

Η γεωπολιτική ένταση που επικρατεί λόγω του πολέμου στην Ουκρανία σε συνδυασμό με την ενεργειακή κρίση, τις διαταραχές στην εφοδιαστική αλυσίδα και την άνοδο του πληθωρισμού, αποτελούν παράγοντες που θα επηρεάσουν τις οικονομικές εξελίξεις μέσα στους επόμενους μήνες.

Ο Όμιλος μας δεν έχει άμεση έκθεση από πλευράς εργασιών ή εξάρτησης από προμηθευτές στην Ουκρανία και τη Ρωσία. Ωστόσο, δεν μπορεί να αγνοηθεί ο κίνδυνος έμμεσων επιπτώσεων στις επιχειρηματικές δραστηριότητες του Ομίλου από τη μείωση του διαθέσιμου εισοδήματος των νοικοκυριών και την πιθανή αύξηση των λειτουργικών εξόδων λόγω πληθωριστικών πιέσεων.

Η Διοίκηση της Εταιρείας παρακολουθεί σε συνεχή βάση τις γεωπολιτικές και οικονομικές εξελίξεις και είναι έτοιμη να λάβει όλα τα απαραίτητα μέτρα για την προστασία των εργασιών της.

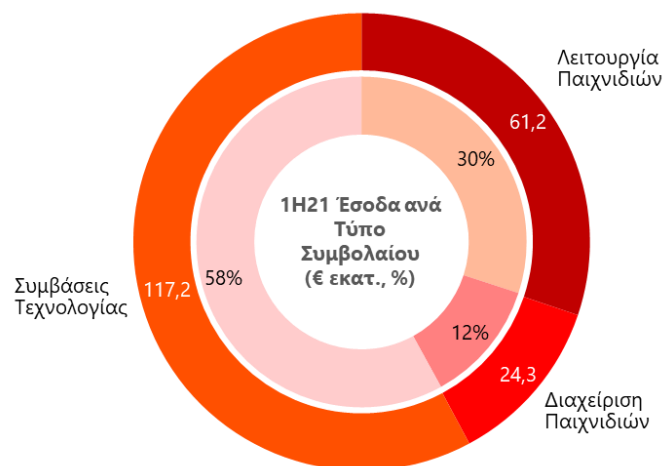
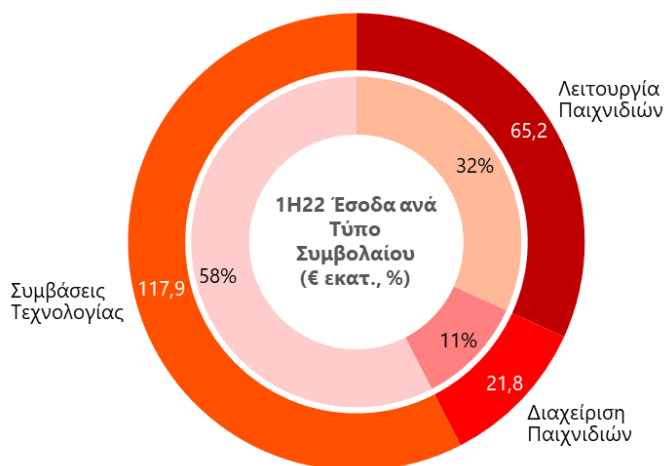
## ΠΡΟΣΦΑΤΕΣ/ ΣΗΜΑΝΤΙΚΕΣ ΕΞΕΛΙΞΕΙΣ ΣΤΗΝ ΕΤΑΙΡΕΙΑ

- Στις 26 Ιουλίου 2022, η INTRALOT ανακοίνωσε την πλήρη κάλυψη της αύξησης μετοχικού κεφαλαίου για το συνολικό ποσό των €129.224.124,70 και την έκδοση 222.800.215 νέων, κοινών, άυλων, ονομαστικών, μετά ψήφου μετοχών, ονομαστικής αξίας €0,30 εκάστης.
- Στις 28 Ιουλίου 2022, η INTRALOT ανακοίνωσε την ολοκλήρωση της απόκτησης από την καθ' ολοκληρίαν θυγατρική της στην Ολλανδία «Intralot Global Holdings B.V.» (IGH) 33.227.256 κοινών μετοχών (ή 33,23%) της «Intralot US Securities B.V.» από τους σημερινούς κατόχους στην τιμή των €3,65 ανά μετοχή (ήτοι συνολικά έναντι €121.279.484,40). Η «Intralot US Securities B.V.» κατέχει εμμέσως το 100% των μετοχών της «Intralot, Inc.» που έχει συσταθεί υπό τους νόμους της πολιτείας της Georgia των ΗΠΑ. Οι υπόλοιπες 1.043.424 μετοχές (ή 1,04%) της «Intralot US Securities B.V.», οι οποίες δεν ανήκουν ακόμα στην IGH, θα εξαγορασθούν από την IGH στην ίδια τιμή ανά μετοχή σύμφωνα με τις διατάξεις συμπαρασύρσεως («drag-along») της Συμφωνίας Κοινοπραξίας που ισχύει από τις 3 Αυγούστου 2021, μέσα στις επόμενες ημέρες, με αποτέλεσμα το 100% των μετοχών της «Intralot, Inc.» να ελέγχεται από τον όμιλο INTRALOT. Τα κεφάλαια για την συναλλαγή αντλήθηκαν από την αύξηση του μετοχικού κεφαλαίου με δικαίωμα προτίμησης της εισηγμένης εταιρείας στο Χρηματιστήριο Αθηνών INTRALOT, η οποία ολοκληρώθηκε στις 25 Ιουλίου 2022.
- Στις 29 Ιουλίου 2022, η INTRALOT ανακοίνωσε ότι η θυγατρική της στις ΗΠΑ Intralot, Inc. υπέγραψε στις 28 Ιουλίου 2022 Δανειακή Σύμβαση με την KeyBank National Association Inc. ως Διαχειρίστρια Τράπεζα και με μια Κοινοπραξία Τραπεζών στις ΗΠΑ για ένα τριετές δάνειο \$230.000.000 (Term Loan) και για Ανακυκλούμενη Πιστωτική Γραμμή (Revolving Credit Facility) \$50.000.000. Τα έσοδα θα διατεθούν για την άμεση και κατά 100% αποπληρωμή \$254.042.911 Ομολογιών λήξης 2025 (PIK Toggle Notes) που έχουν εκδοθεί από την Intralot Inc. πλέον δεδουλευμένων τόκων μέχρι την ημερομηνία αποπληρωμής στις 8 Αυγούστου 2022. Με βάση τα τρέχοντα οικονομικά δεδομένα, το ενδεικτικό αναμενόμενο οικονομικό όφελος από την αναχρηματοδότηση των Ομολογιών 2025 θα υπερβαίνει τα \$5.000.000 ετησίως.
- Στις 10 Αυγούστου 2022, η INTRALOT ανακοίνωσε ότι την 8η Αυγούστου 2022 η θυγατρική της στις ΗΠΑ, Intralot, Inc. αποπλήρωσε πλήρως τις Ομολογίες λήξης 2025 (PIK Toggle Notes) αξιοποιώντας έσοδα από ένα τριετές Κοινοπρακτικό Δάνειο και μια Ανακυκλούμενη Πιστωτική Γραμμή που υπογράφηκε στις 28 Ιουλίου 2022 με κοινοπραξία τραπεζών των ΗΠΑ. Ως αποτέλεσμα της αποπληρωμής, όλες οι Ομολογίες 2025 έχουν ακυρωθεί.

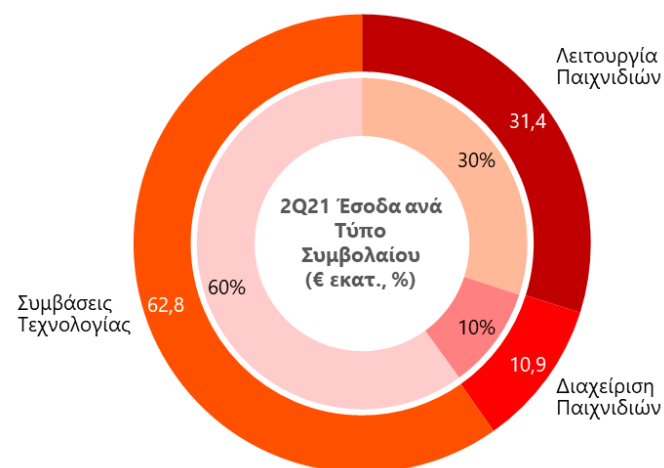
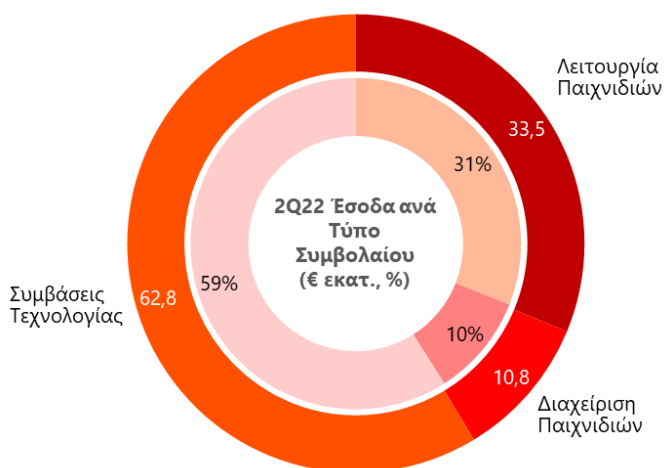
## ΠΑΡΑΡΤΗΜΑ

### Επίδοση κατά Τομέα Δραστηριότητας<sup>7</sup>

#### Επίδοση Εξαμήνου



#### Επίδοση Τριμήνου



### Επίδοση κατά Γεωγραφική Περιοχή

#### Ανάλυση Εσόδων

(σε εκατ. €)	Ά εξάμηνο 2022	Ά εξάμηνο 2021	% Μεταβολή
Ευρώπη	74,9	77,4	-3,3%
Βόρεια και Νότια Αμερική	110,7	106,3	4,2%
Άλλες	31,5	31,7	-0,7%
Απαλοιφές	(12,2)	(12,8)	-
<b>Συνολικές Ενοποιημένες Πωλήσεις</b>	<b>204,8</b>	<b>202,6</b>	<b>1,1%</b>

<sup>7</sup> Το μέρος του εσόδου μας από τις ΗΠΑ που αφορά διαχείριση παιχνιδιών Αθλητικού Στοιχηματισμού, έχει συμπεριληφθεί στην κατηγορία «Διαχείριση Παιχνιδιών». Τα υπόλοιπα έσοδα από τις δραστηριότητες μας στις ΗΠΑ έχουν συμπεριληφθεί στην κατηγορία των εσόδων από «Συμβάσεις Τεχνολογίας».

## Κατανομή Μικτού Κέρδους

(σε εκατ. €)	Α εξάμηνο 2022	Α εξάμηνο 2021	% Μεταβολή
Ευρώπη	8,4	2,7	214,2%
Βόρεια και Νότια Αμερική	26,5	30,4	-12,7%
Άλλες	26,4	26,8	-1,3%
Απαλοιφές	(5,1)	(2,1)	-
<b>Συνολικά Ενοποιημένα Μικτά Κέρδη</b>	<b>56,3</b>	<b>57,7</b>	<b>-2,4%</b>

## Ανάλυση Μικτού Περιθωρίου Κέρδους

	Α εξάμηνο 2022	Α εξάμηνο 2021	% Μεταβολή
Ευρώπη	11,2%	3,5%	+ 7,8ppς
Βόρεια και Νότια Αμερική	24,0%	28,6%	- 4,6ppς
Άλλες	83,9%	84,4%	- 0,5ppς
<b>Συνολικό Ενοποιημένο Περιθώριο Μικτού Κέρδους</b>	<b>27,5%</b>	<b>28,5%</b>	<b>- 1,0ppς</b>

## Αποτελέσματα της Μητρικής Εταιρείας INTRALOT

- Τα **Έσοδα** της περιόδου μειώθηκαν κατά 2,0%, στα €13,4 εκατ., με τη μείωση να προέρχεται από τις μειωμένες πωλήσεις υπηρεσιών προς θυγατρικές εταιρείες του Ομίλου.
- Τα κέρδη **EBITDA** διαμορφώθηκαν στα €-1,0 εκατ., από €-4,7 εκατ. κατά το Α' εξάμηνο του 2021, επηρεασμένα θετικά από τα βελτιωμένα περιθώρια κερδοφορίας και τον περιορισμό εξόδων.
- Τα **Κέρδη μετά από Φόρους (EAT)** διαμορφώθηκαν στα €-13,7 εκατ., από €-14,0 εκατ. κατά το Α' εξάμηνο του 2021.

(σε εκατ. €)	Α εξάμηνο 2022	Α εξάμηνο 2021	% Μεταβολή	LTM
<b>Έσοδα (Κύκλος Εργασιών)</b>	<b>13,4</b>	<b>13,7</b>	<b>-2,0%</b>	<b>43,5</b>
Μικτά Κέρδη	0,7	(1,9)	-	8,3
Άλλα Έσοδα Εκμεταλλεύσεως <sup>8</sup>	0,5	0,2	177,2%	1,9
Λειτουργικά Έξοδα <sup>8</sup>	(9,3)	(10,2)	-9,4%	(20,7)
<b>EBITDA<sup>8</sup></b>	<b>(1,0)</b>	<b>(4,7)</b>	<b>-79,0%</b>	<b>3,3</b>
<b>EAT</b>	<b>(13,7)</b>	<b>(14,0)</b>	<b>2,3%</b>	<b>28,1</b>
CAPEX	(0,7)	(1,8)	-61,8%	(1,5)

<sup>8</sup>Τα Άλλα Έσοδα Εκμεταλλεύσεως, τα Λειτουργικά Έξοδα και τα κέρδη EBITDA που παρουσιάζονται δεν συμπεριλαμβάνουν τις δαπάνες και τις επανατιμολογήσεις που σχετίζονται με τη βελτιστοποίηση της κεφαλαιακής διάρθρωσης.

## ΠΡΟΣΚΛΗΣΗ ΣΕ ΤΗΛΕΦΩΝΙΚΗ ΣΥΝΔΙΑΣΚΕΨΗ - ΑΠΟΤΕΛΕΣΜΑΤΑ Α΄ ΕΞΑΜΗΝΟΥ 2022

Ο κος Σωκράτης Κόκκαλης - Chairman & CEO, ο κος Χρυσόστομος Σφάτος - Deputy Group CEO, ο κος Νικόλαος Νικολακόπουλος - Deputy Group CEO, ο κος Φώτης Κωνσταντέλλος - Deputy Group CEO, ο κος Ανδρέας Χρυσός - Group CFO, ο κος Βασίλειος Βασδάρης - Group Tax & Accounting Director, ο κος Σκιαδάς Αντώνιος - Group Finance, Controlling & Budgeting Director και ο κος Μιχαήλ Τσαγκαλάκης - Capital Markets Director, θα απευθυνθούν στους αναλυτές και στους θεσμικούς επενδυτές της INTRALOT για να παρουσιάσουν τα αποτελέσματα της Εταιρείας για το Α΄ εξάμηνο του έτους 2022, καθώς και να συζητήσουν τις τελευταίες εξελίξεις της Εταιρείας.

Τα οικονομικά αποτελέσματα θα αποσταλούν στην ιστοσελίδα του Χρηματιστηρίου Αθηνών ([www.helex.gr](http://www.helex.gr)), και θα αναρτηθούν στην εταιρική ιστοσελίδα ([www.intralot.com](http://www.intralot.com)) την Τετάρτη, 31 Αυγούστου 2022 (πριν την έναρξη της συνεδρίασης του Χρηματιστηρίου Αθηνών).

### ΑΤΖΕΝΤΑ: Σύνομη Παρουσίαση - Ερωτήσεις και Απαντήσεις ΛΕΠΤΟΜΕΡΕΙΕΣ ΤΗΛΕΦΩΝΙΚΗΣ ΣΥΝΔΙΑΣΚΕΨΗΣ

Ημερομηνία: Τετάρτη, 31 Αυγούστου 2022	
Ώρα: Ελλάδα 17:00 - Αγγλία 15:00 - CEST 16:00 - ΗΠΑ 10:00 (Ανατολική Ακτή)	
Τηλ, Συνδιάσκεψης Ελλάδα	 + 30 211 180 2000
Τηλ, Συνδιάσκεψης Ελλάδα	 + 30 213 009 6000
Τηλ, Συνδιάσκεψης Αγγλία	 + 44 (0) 203 059 5872
Τηλ, Συνδιάσκεψης Αγγλία	 + 44 (0) 800 368 1063
Τηλ, Συνδιάσκεψης ΗΠΑ	 + 1 516 447 5632
<b>Σας προτείνουμε να καλέσετε τα παραπάνω τηλέφωνα 5 με 10 λεπτά πριν την προγραμματισμένη ώρα έναρξης της τηλεφωνικής συνδιάσκεψης.</b>	

**ΠΑΡΑΚΑΛΩ ΔΗΛΩΣΕΤΕ ΣΥΜΜΕΤΟΧΗ ΕΔΩ:** [Global Pre-Registration Link](#)

#### ΛΕΠΤΟΜΕΡΕΙΕΣ ΖΩΝΤΑΝΗΣ ΜΕΤΑΔΟΣΗΣ

Η τηλεφωνική συνδιάσκεψη θα είναι διαθέσιμη μέσω webcast σε πραγματικό χρόνο από το διαδίκτυο και μπορείτε να συμμετάσχετε μέσω του εξής συνδέσμου:

<https://87399.choruscall.eu/links/intralot1H22.html>

#### ΑΝΑΜΕΤΑΔΟΣΗ ΣΥΝΔΙΑΣΚΕΨΗΣ

Θα υπάρξει αναμετάδοση της συνδιάσκεψης 31 Αυγούστου 2022 από τις 19:00 (ώρα Ελλάδος).

Η υπηρεσία θα παραμείνει διαθέσιμη έως το τέλος της εργάσιμης ημέρας της 9ης Σεπτεμβρίου 2022.

Παρακαλώ καλέστε στους παρακάτω αριθμούς και τον ΚΩΔΙΚΟ (PIN CODE): **059 #** από τονικό τηλέφωνο (touch-tone telephone)

Ψηφιακή Αναμετάδοση Αγγλία: + 44 (0) 203 059 5874

Ψηφιακή Αναμετάδοση ΗΠΑ: + 1 631 257 0626

Ψηφιακή Αναμετάδοση Ελλάδα: + 30 210 946 0929

*Σε περίπτωση που θα χρειαστείτε περαιτέρω πληροφορίες, παρακαλώ επικοινωνήστε με τον κ. Αντώνιο Μάνδουλα, INTRALOT, τηλ.: (+30) 213 0397000 ή με την Chorus Call Hellas S.A., Teleconferencing Services Provider, τηλ, (+30) 210 9427300.*

## ΣΥΝΟΠΤΙΚΕΣ ΟΙΚΟΝΟΜΙΚΕΣ ΚΑΤΑΣΤΑΣΕΙΣ

### Κατάσταση Αποτελεσμάτων Ομίλου

(σε εκατ. €)	A' εξάμηνο 2022	A' εξάμηνο 2021	% Μεταβολή	B' τρίμηνο 2022	B' τρίμηνο 2021	% Μεταβολή	LTM
<b>Έσοδα (Κύκλος Εργασιών)</b>	<b>204,8</b>	<b>202,6</b>	<b>1,1%</b>	<b>107,2</b>	<b>105,1</b>	<b>2,0%</b>	<b>416,2</b>
Μικτά Κέρδη	56,3	57,7	-2,5%	31,1	32,1	-3,1%	118,0
Άλλα Έσοδα Εκμεταλλεύσεως	11,7	10,2	14,2%	6,0	4,7	27,0%	23,1
Λειτουργικά Έξοδα	(49,4)	(45,5)	-8,5%	(27,6)	(23,4)	-17,7%	(105,5)
<b>EBITDA</b>	<b>55,1</b>	<b>54,3</b>	<b>1,4%</b>	<b>29,0</b>	<b>29,4</b>	<b>-1,6%</b>	<b>111,2</b>
Περιθώριο %	26,9%	26,8%	+ 0,1pps	27,0%	28,0%	- 1,0pps	26,7%
Έξοδα αναδιοργάνωσης	(0,3)	(11,2)	97,2%	(0,0)	(6,2)	99,9%	(6,3)
Αποσβέσεις	(36,5)	(31,9)	-14,4%	(19,4)	(16,0)	-21,5%	(75,6)
<b>EBIT</b>	<b>18,2</b>	<b>11,2</b>	<b>62,7%</b>	<b>9,5</b>	<b>7,3</b>	<b>31,2%</b>	<b>29,3</b>
Χρηματοοικονομικά έξοδα (καθαρά)	(19,5)	(23,6)	17,2%	(9,8)	(11,8)	17,4%	(9,5)
Συναλλαγματικές Διαφορές	(0,5)	2,9	-	0,0	(0,8)	-	(4,5)
Λοιπά	9,8	(0,9)	-	10,6	(2,2)	-	40,3
<b>EBT</b>	<b>8,0</b>	<b>(10,4)</b>	<b>-</b>	<b>10,3</b>	<b>(7,6)</b>	<b>-</b>	<b>55,5</b>
ΝΙΑΤΜΙ	(0,5)	(26,7)	98,1%	5,1	(18,5)	-	43,7
<b>ΝΙΑΤΜΙ από συνεχιζόμενες δραστηριότητες</b>	<b>(6,1)</b>	<b>(17,6)</b>	<b>65,4%</b>	<b>(0,4)</b>	<b>(10,7)</b>	<b>95,9%</b>	<b>38,1</b>
ΝΙΑΤΜΙ από διακοπείσες δραστηριότητες	5,6	(9,1)	-	5,6	(7,7)	-	5,6



## Κατάσταση Οικονομικής Θέσης Ομίλου

(σε εκατ. €)	<b>Α' εξάμηνο 2022</b>	<b>Δωδεκάμηνο 2021</b>
Ενσώματα Στοιχεία	122,8	123,2
Άυλα Περιουσιακά Στοιχεία	217,1	204,3
Λοιπά Μη Κυκλοφορούντα Περιουσιακά Στοιχεία	20,1	21,7
Αποθέματα	26,8	18,7
Εμπορικές Και Λοιπές Βραχυπρόθεσμες Απαιτήσεις	122,7	130,2
Ταμείο και ταμειακά διαθέσιμα	116,4	107,3
Περιουσιακά στοιχεία κατεχόμενα προς πώληση	-	-
<b>Σύνολο Ενεργητικού</b>	<b>625,9</b>	<b>605,5</b>
Μετοχικό Κεφάλαιο	44,6	45,7
Λοιπά Στοιχεία Ιδίων Κεφαλαίων	(168,4)	(169,1)
Αποθεματικά από κέρδη / (ζημιές) που αναγνωρίστηκαν απευθείας στα λοιπά συνολικά έσοδα και σχετίζονται με τα περιουσιακά στοιχεία κατεχόμενα προς πώληση	-	-
Μη Ελέγχουσες Συμμετοχές	14,9	8,0
<b>Σύνολο Ιδίων Κεφαλαίων</b>	<b>(108,9)</b>	<b>(115,5)</b>
Μακροπρόθεσμα Δάνεια	609,5	588,0
Προβλέψεις/ Λοιπές Μακροχρόνιες Υποχρεώσεις	29,0	19,2
Βραχυπρόθεσμα Δάνεια	15,6	16,5
Λοιπές Βραχυπρόθεσμες Υποχρεώσεις	80,8	97,3
<b>Σύνολο Υποχρεώσεων</b>	<b>734,8</b>	<b>720,9</b>
<b>Σύνολο Ιδίων Κεφαλαίων και Υποχρεώσεων</b>	<b>625,9</b>	<b>605,5</b>

## Κατάσταση Ταμειακών Ροών Ομίλου

(σε εκατ. €)	A' εξάμηνο 2022	A' εξάμηνο 2021
<b>EBT από συνεχιζόμενες δραστηριότητες</b>	8,0	(10,4)
<b>EBT από διακοπείσες δραστηριότητες</b>	5,6	(7,9)
Πλέον/ μείον προσαρμογές	40,5	73,8
Μείωση/ (αύξηση) αποθεμάτων	(6,2)	(1,2)
Μείωση/ (αύξηση) απαιτήσεων	7,8	23,8
(Μείωση)/ αύξηση υποχρεώσεων	(11,8)	(32,6)
Καταβεβλημένοι φόροι εισοδήματος	(2,5)	5,7
<b>Ταμειακές Εισροές/ (Εκροές) Από Λειτουργικές Δραστηριότητες</b>	<b>41,4</b>	<b>51,3</b>
Καθαρές δαπάνες απόκτησης παγίων στοιχείων	(10,5)	(9,5)
(Απόκτηση)/ πώληση θυγατρικών και λοιπών επενδύσεων	(0,1)	9,6
Τόκοι εισπραχθέντες	1,4	0,8
Μερίσματα εισπραχθέντα	-	-
<b>Ταμειακές Εισροές/ (Εκροές) Από Επενδυτικές Δραστηριότητες</b>	<b>(9,2)</b>	<b>1,0</b>
Πώληση ιδίων μετοχών	-	0,1
Εισπράξεις από εκδοθέντα/ αναληφθέντα δάνεια	0,0	0,0
Εξοφλήσεις δανείων	(0,9)	(11,2)
Εξοφλήσεις υποχρεώσεων από χρηματοδοτικές μισθώσεις	(1,9)	(2,6)
Χρεωστικοί τόκοι και συναφή έξοδα καταβεβλημένα	(20,6)	(37,8)
Μερίσματα πληρωθέντα	(2,6)	(6,5)
Έξοδα αναδιοργάνωσης πληρωθέντα	(0,1)	(9,5)
<b>Ταμειακές Εισροές/ (Εκροές) Από Χρηματοδοτικές Δραστηριότητες</b>	<b>(26,0)</b>	<b>(67,5)</b>
<b>Καθαρή αύξηση/ (μείωση) στα ταμειακά διαθέσιμα και ισοδύναμα περιόδου</b>	<b>6,2</b>	<b>(15,2)</b>
Επίδραση συναλλαγματικών διαφορών	2,8	(1,5)
Ταμειακά διαθέσιμα και ισοδύναμα έναρξης περιόδου	107,3	100,0
<b>Ταμειακά διαθέσιμα και ισοδύναμα λήξης περιόδου από συνολικές δραστηριότητες</b>	<b>116,4</b>	<b>83,2</b>

### INTRALOT

Η INTRALOT, εισηγμένη εταιρία που ιδρύθηκε το 1992, έχει αναδειχθεί σε ηγέτιδα δύναμη του κλάδου των τυχερών παιχνιδιών, ως προμηθευτής λύσεων και διοργανωτής τυχερών παιχνιδιών σε 41 κράτη και πολιτείες του κόσμου με ρυθμισμένη αγορά. Με περίπου 1.800 εργαζομένους το 2021, η INTRALOT επαναπροσδιορίζει την καινοτομία και την ποιότητα παροχής υπηρεσιών στις Λοταρίες και τους διοργανωτές τυχερών παιχνιδιών και στηρίζει τον σκοπό τους για τη συγκέντρωση κεφαλαίων για κοινωφελείς σκοπούς. Η εταιρία είναι τοποθετημένη στρατηγικά ώστε να παρέχει άριστη τεχνολογία σε όλο τον κόσμο, έχοντας αναπτύξει ένα οικοσύστημα προηγμένων λύσεων για όλους τους τομείς τυχερών παιχνιδιών, που επιταχύνουν τον ψηφιακό μετασχηματισμό των διοργανωτών και προσφέρουν απaráμιλλη εμπειρία του παίκτη. Η INTRALOT έχει πιστοποιηθεί από την Παγκόσμια Ένωση Λοταριών (WLA) για τις αρχές που έχει υιοθετήσει για το Υπεύθυνο Παιχνίδι με το «Responsible Gaming Framework» και για τα υψηλότερα πρότυπα ασφάλειας των ψηφιακών υπηρεσιών της με το «WLA Security Control Standard».

Για περισσότερες πληροφορίες:

Κος Μιχαήλ Τσαγκαλάκης, Capital Markets Director

Τηλ.: +30 210 6156000, +30 6937 418338, +31 63 1049107, Φαξ: +30 2106106800, email: [ir@intralot.com](mailto:ir@intralot.com)

[www.intralot.com](http://www.intralot.com)