

Όμιλος INTRALOT

ΑΝΑΚΟΙΝΩΣΗ  
ΟΙΚΟΝΟΜΙΚΩΝ  
ΑΠΟΤΕΛΕΣΜΑΤΩΝ

για την εννεάμηνη περίοδο  
με λήξη την 30<sup>η</sup> Σεπτεμβρίου, 2024

***intralot***

## «Η INTRALOT ανακοινώνει Έσοδα στα €263,5 εκατ. και EBITDA στα €91,5 εκατ. για το εννεάμηνο του 2024»

29 Νοεμβρίου 2024

**Η INTRALOT A.E.** (RIC: **INLr.AT**, Bloomberg: **INLOT GA**), ηγέτιδα εταιρεία στην παροχή λύσεων και στη διοργάνωση τυχερών παιχνιδιών διεθνώς, ανακοινώνει τα οικονομικά αποτελέσματα εννεαμήνου για την περίοδο με λήξη την 30<sup>η</sup> Σεπτεμβρίου 2024, σύμφωνα με τα Διεθνή Λογιστικά Πρότυπα.

### ΕΠΙΣΚΟΠΗΣΗ

- Κατά το εννεάμηνο του 2024, τα έσοδα του Ομίλου διαμορφώθηκαν στα €263,5 εκατ. (-5,9% σε σχέση με πέρυσι, περιλαμβανομένης της επίπτωσης €-12,6 εκατ. λόγω μεταβολής συναλλαγματικής ισοτιμίας στην Αργεντινή το Δεκέμβριο του 2023), επιπλέον επηρεασμένα από εποχικούς λόγους και συγκεκριμένα την απουσία των μεγάλων jackpots στις ΗΠΑ συγκριτικά με την αντίστοιχη περσινή περίοδο.
- Κατά την ίδια περίοδο, τα κέρδη EBITDA διαμορφώθηκαν στα €91,5 εκατ. (-9,4% συγκριτικά με το εννεάμηνο του 2023). Ωστόσο, η λειτουργική κερδοφορία του Γ' τριμήνου του 2024 (€32,0 εκατ.) είναι ενισχυμένη σε σχέση με το Β' τρίμηνο του 2024 (€29,4 εκατ. ) κατά 8,84%.
- Το περιθώριο EBITDA ανήλθε στο 34,7%.
- Τα κέρδη EBT ανήλθαν σε €10,6 εκατ. κατά το εννεάμηνο του 2024 και το ΝΙΑΤΜΙ (Καθαρά Κέρδη/Ζημίες μετά από Φόρους και Δικαιώματα Μειοψηφίας) διαμορφώθηκε στα €6,5 εκατ. κέρδη.
- Οι Λειτουργικές Ταμειακές Ροές για το εννεάμηνο του 2024 διαμορφώθηκαν στα €81,6 εκατ.
- Οι Επενδύσεις του Ομίλου κατά το εννεάμηνο του 2024 ανήλθαν στα €24,7 εκατ.
- Τα Ταμειακά Διαθέσιμα και Ισοδύναμα του Ομίλου στο τέλος του εννεαμήνου του 2024, πλέον των δεσμευμένων καταθέσεων σύμφωνα με τις δανειακές υποχρεώσεις, ανήλθαν στα €107,4 εκατ.
- Ο Προσαρμοσμένος Καθαρός Δανεισμός ανήλθε στα €326,2 εκατ. στο τέλος του εννεαμήνου του 2024, μειωμένος κατά €7,1 εκατ. και €132,0 εκατ. σε σύγκριση με το Δεκέμβριο του 2023 και το εννεάμηνο του 2023 αντίστοιχα.
- Ο προσαρμοσμένος δείκτης Καθαρής Μόχλευσης στο τέλος του εννεαμήνου του 2024 διαμορφώθηκε στο 2,7x, χαμηλότερος από το δείκτη Καθαρής Μόχλευσης 3,4x στο εννεάμηνο του 2023.
- Στις 11 Σεπτεμβρίου 2024, η INTRALOT A.E. ανακοίνωσε ότι η θυγατρική της στην Αυστραλία, INTRALOT Australia, υπέγραψε επέκταση συμβολαίου με τη Lotterywest, την Κρατική λοταρία της Δυτικής Αυστραλίας, και μετά το 2026, για δύο (2) επιπλέον έτη με δικαίωμα επέκτασης για ένα (1) ακόμα έτος.
- Στις 4 Νοεμβρίου 2024, η INTRALOT ανακοίνωσε ότι η θυγατρική της στην Αμερική, INTRALOT Inc., ανέλαβε ένα νέο έργο για την British Columbia Lottery Corporation (BCLC) στον Καναδά, για την παροχή ολοκληρωμένης πλατφόρμας για διαδικτυακό έργο τυχερών παιχνιδιών (online Lottery). Το έργο περιλαμβάνει επίσης και τη ψηφιοποίηση του επίγειου δικτύου. Η λύση θα βασιστεί στην πλατφόρμα Player X, του οικοσυστήματος Lotos X, και προστίθεται στη συνολική συνεργασία που έχει η εταιρεία με την BCLC, η οποία επεκτάθηκε μέχρι το 2028.

#### Σημείωση:

Λόγω στρογγυλοποίησης, οι αριθμοί που παρουσιάζονται σε αυτό και άλλα έγγραφα ενδέχεται να μην αθροίζονται ακριβώς στα σύνολα.

## Βασικά Οικονομικά Στοιχεία Ομίλου

(σε εκατ. €)	Εννεάμηνο 2024	Εννεάμηνο 2023	% Μεταβολή	Γ' τρίμηνο 2024	Γ' τρίμηνο 2023	% Μεταβολή	LTM
Έσοδα (Κύκλος Εργασιών)	263,5	280,0	-5,9%	89,9	104,8	-14,2%	347,5
<b>Καθαρές πωλήσεις μετά από κέρδη νικητών (GGR)</b>	<b>249,8</b>	<b>262,2</b>	<b>-4,7%</b>	<b>84,5</b>	<b>98,6</b>	<b>-14,3%</b>	<b>336,2</b>
Λειτουργικά Έξοδα <sup>1</sup>	(82,7)	(76,5)	8,1%	(27,5)	(29,7)	-7,4%	(120,3)
<b>EBITDA<sup>2</sup></b>	<b>91,5</b>	<b>101,0</b>	<b>-9,4%</b>	<b>32,0</b>	<b>38,2</b>	<b>-16,3%</b>	<b>119,9</b>
Περιθώριο EBITDA (% επί του Κύκλου Εργασιών)	34,7%	36,1%	-1,4pps	35,6%	36,5%	-0,9pps	34,5%
Περιθώριο EBITDA (% επί του GGR)	36,6%	38,5%	-1,9pps	37,8%	38,7%	-0,9pps	35,7%
Έξοδα αναδιοργάνωσης	(1,8)	-	-	(0,5)	-	-	(1,8)
Αποσβέσεις	(52,5)	(48,6)	8,2%	(17,3)	(16,7)	3,9%	(71,9)
<b>EBT</b>	<b>10,6</b>	<b>32,1</b>	<b>-67,1%</b>	<b>4,5</b>	<b>15,8</b>	<b>-71,6%</b>	<b>12,0</b>
Περιθώριο EBT (%)	4,0%	11,5%	-7,5pps	5,0%	15,1%	-10,1pps	3,5%
<b>ΝΙΑΤΜΙ</b>	<b>6,5</b>	<b>9,0</b>	<b>-28,2%</b>	<b>1,9</b>	<b>4,6</b>	<b>-59,1%</b>	<b>3,3</b>
Σύνολο Ενεργητικού	572,1	603,1	-	-	-	-	-
Δανεισμός	433,6	580,2	-	-	-	-	-
Καθαρός Δανεισμός	350,3	458,2	-	-	-	-	-
Καθαρός Δανεισμός (Προσαρμοσμένος) <sup>3</sup>	326,2	458,2	-	-	-	-	-
Λειτουργικές Ταμειακές Ροές από συνολικές δραστηριότητες	81,6	97,6	-16,4%	36,6	47,8	-23,4%	96,5
Καθαρές Επενδύσεις	(24,7)	(22,2)	11,0%	(13,0)	(8,2)	59,6%	(32,2)

### Ο Πρόεδρος του Ομίλου INTRALOT, κ. Σωκράτης Π. Κόκκαλης δήλωσε:

«Κατά το εννεάμηνο του 2024, τα αποτελέσματα της INTRALOT επηρεάστηκαν από την εποχικότητα των τυχερών παιχνιδιών στις Ηνωμένες Πολιτείες και τις συναλλαγματικές διακυμάνσεις. Η εταιρεία διατηρεί τους βασικούς δείκτες κερδοφορίας και μόχλευσης εντός του επιδιωκόμενου εύρους τιμών και παράλληλα επεκτείνει υφιστάμενα συμβόλαια και συμμετέχει μέσω διαγωνιστικών διαδικασιών σε μεγάλο αριθμό έργων σε ολόκληρο τον κόσμο»

<sup>1</sup> Τα λειτουργικά έξοδα που παρουσιάζονται δεν συμπεριλαμβάνουν τα έξοδα αναδιοργάνωσης.

<sup>2</sup> Ο Όμιλος ορίζει το "EBITDA" ως τα "Κέρδη / (ζημιές) προ φόρων" προσαρμοσμένα για τα κονδύλια "Κέρδη / (ζημιές) από ενοποιήσεις με τη μέθοδο της καθαρής θέσης", "Κέρδη / (ζημιές) στη καθαρή χρηματική θέση", "Συναλλαγματικές Διαφορές", "Πιστωτικοί τόκοι και συναφή έσοδα", "Χρεωστικοί τόκοι και συναφή έξοδα", "Έσοδα / (έξοδα) συμμετοχών και χρεογράφων", "Ζημιές απομείωσης και διαγραφής παγίων", "Κέρδη / (ζημιές) από πώληση παγίων", "Έξοδα αναδιοργάνωσης" και "Αποσβέσεις παγίων".

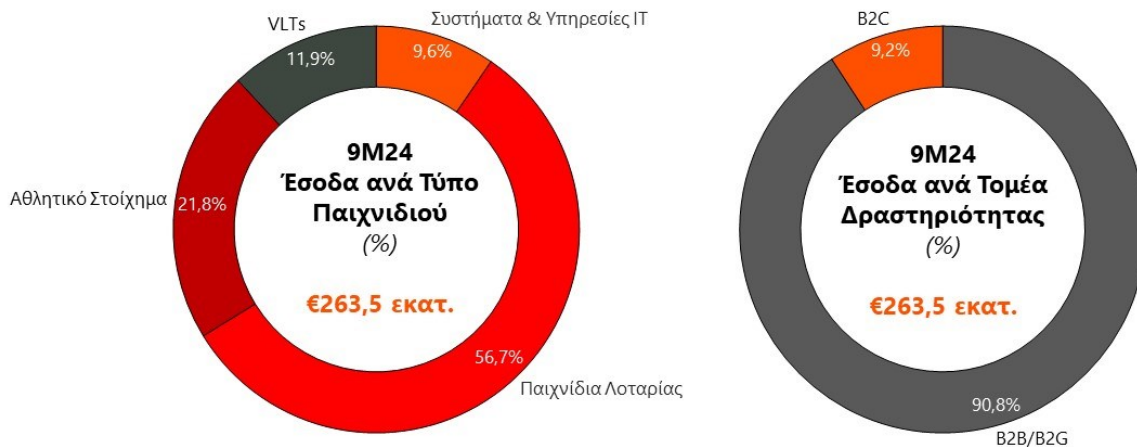
<sup>3</sup> Ως Καθαρός Δανεισμός (Προσαρμοσμένος) ορίζεται ο Καθαρός Δανεισμός εξαιρώντας τον αντίκτυπο από τις Δεσμευμένες καταθέσεις σχετιζόμενες με χρηματοδοτικές δραστηριότητες και αποπληρωμές χρέους.

## ΕΠΙΣΚΟΠΗΣΗ ΑΠΟΤΕΛΕΣΜΑΤΩΝ

### ΚΥΚΛΟΣ ΕΡΓΑΣΙΩΝ

Ο ενοποιημένος **κύκλος εργασιών** σημείωσε μείωση σε σύγκριση με το εννεάμηνο του 2023, διαμορφώνοντας τα συνολικά έσοδα για την εννεάμηνη περίοδο που έληξε την 30<sup>η</sup> Σεπτεμβρίου 2024, στα €263,5 εκατ. (-5,9%), περιλαμβανομένης συνολικής αρνητικής επίπτωσης €12,6 εκατ. στην Αργεντινή, λόγω της μεταβολής στη συναλλαγματική ισοτιμία το Δεκέμβριο του 2023. Τα έσοδα της τρέχουσας περιόδου επηρεάστηκαν επιπλέον από εποχικούς λόγους και συγκεκριμένα από την απουσία των μεγάλων jackpots τις ΗΠΑ συγκριτικά με την αντίστοιχη περσινή περίοδο.

- Τα Παιχνίδια Λοταρίας είχαν τη μεγαλύτερη συνεισφορά στον κύκλο εργασιών μας, αποτελώντας το 56,7% των εσόδων μας, με τον Αθλητικό Στοιχηματισμό να έπεται με συμβολή 21,8%. Τα VLTs αποτέλεσαν το 11,9%, ενώ τα Συμβόλαια Τεχνολογίας αποτέλεσαν το 9,6%.



- Ο ενοποιημένος κύκλος εργασιών για το εννεάμηνο παρουσίασε μείωση κατά €16,5 εκατ. σε σχέση με πέρυσι. Οι κυριότεροι παράγοντες που συνέβαλαν στη μείωση των πωλήσεων αναφέρονται παρακάτω:
  - Χαμηλότερα έσοδα κατά €8,8 εκατ. (ή -26,6%) από τη **Λειτουργία Τυχερών Παιχνιδιών (B2C)** στην **Αργεντινή** επηρεαζόμενα από την αρνητική επίδραση της συναλλαγματικής ισοτιμίας έπειτα από τις οικονομικές μεταρρυθμίσεις στη χώρα στα τέλη του 2023. Σε τοπικό νόμισμα, τα αποτελέσματα της τρέχουσας περιόδου παρουσίασαν αύξηση 114,6% σε σχέση με πέρυσι.
  - Υψηλότερα έσοδα κατά €3,4 εκατ. (ή +6,5%) από τη δραστηριότητα των **Συμβολαίων Διαχείρισης (B2B/ B2G)** λόγω της ανάπτυξης της τοπικής αγοράς αλλά και της αύξησης του μεριδίου αγοράς στην **Τουρκία**, παρά την υποτίμηση της Τουρκικής λίρας (-24,1%), που αντισταθμίστηκαν εν μέρει από τα χαμηλότερα έσοδα στο **Μαρόκο** ως αποτέλεσμα της ανανέωσης του συμβολαίου το οποίο έχει μικρότερη συμβατική αξία λόγω του μειωμένου αντικειμένου (έργου).
  - Μειωμένα έσοδα κατά €11,1 εκατ. (ή -5,7%) από τις **Συμβάσεις Τεχνολογίας και Υπηρεσιών Υποστήριξης (B2B/ B2G)**, με τη μεταβολή να αποδίδεται κυρίως σε μια εφάπαξ πώληση στην **Ταϊβάν** που πραγματοποιήθηκε κατά τη διάρκεια της ίδιας περιόδου πέρυσι, στη συναλλαγματική ισοτιμία του Πέσο στην **Αργεντινή** (€-3,8 εκατ.) και στις χαμηλότερες πωλήσεις στις **ΗΠΑ** (-2,9%), καθώς οι πωλήσεις του εννεαμήνου του 2023 ήταν αυξημένες λόγω της παρουσίας jackpot. Οι προαναφερθέντες παράγοντες

αντισταθμίστηκαν μερικώς από την οργανική ανάπτυξη στην **Ωκεανία** κατά 5,5% συγκριτικά με την περασμένη χρονιά.

- Σε τριμηνιαίο επίπεδο, ο κύκλος εργασιών μειώθηκε κατά 14,2% συγκριτικά με το Γ' τρίμηνο του 2023, διαμορφώνοντας τα συνολικά έσοδα για την τρίμηνη περίοδο που άρχισε την 1<sup>η</sup> Ιουλίου, 2024 και έληξε την 30<sup>η</sup> Σεπτεμβρίου, 2024, στα €89,9 εκατ. Ο μειωμένος κύκλος εργασιών για το τρίμηνο (€-14,8 εκατ.) αποδίδεται κυρίως στη δυσμενή επίδραση του συναλλάγματος στην Αργεντινή, στην απουσία μεγάλων jackpots στις ΗΠΑ και στο μειωμένο αντικείμενο του συμβολαίου στο Μαρόκο.

## **ΚΑΘΑΡΕΣ ΠΩΛΗΣΕΙΣ ΜΕΤΑ ΑΠΟ ΚΕΡΔΗ ΝΙΚΗΤΩΝ (GGR) & ΠΟΣΟΣΤΟ ΑΠΟΔΟΣΗΣ ΚΕΡΔΩΝ (Payout)**

- Οι **καθαρές πωλήσεις μετά από κέρδη νικητών** (GGR) διαμορφώθηκαν στα 249,8 εκατ. κατά το εννεάμηνο του 2024, σημειώνοντας μείωση κατά 4,7% (ή €-12,4 εκατ.) σε σχέση με πέρυσι. Κατά το εννεάμηνο του 2024, το Ποσοστό Απόδοσης Κερδών (payout)<sup>4</sup> παρουσίασε μικρή αύξηση κατά 1,6pps σε σύγκριση με το εννεάμηνο του 2023 (64,2% έναντι 62,6% το εννεάμηνο του 2023)<sup>5</sup>. Κατά το Γ' τρίμηνο του 2024, οι καθαρές πωλήσεις μετά από κέρδη νικητών (GGR) σημείωσαν μείωση κατά 14,3% (ή €-14,1 εκατ. σε σχέση με πέρυσι).

## **ΛΕΙΤΟΥΡΓΙΚΑ ΕΞΟΔΑ<sup>6</sup> & EBITDA<sup>7</sup>**

- Τα **συνολικά Λειτουργικά έξοδα** αυξήθηκαν κατά €6,2 εκατ. (ή +8,1%) κατά το εννεάμηνο του 2024 (€82,6 εκατ. έναντι €76,5 εκατ. το εννεάμηνο του 2023) κυρίως λόγω της Τουρκίας (Bilyoner). Σε τριμηνιαίο επίπεδο, τα **Λειτουργικά έξοδα** σημείωσαν μείωση κατά €2,2 εκατ. (ή -7,4%) κατά το Γ' τρίμηνο του 2024 (€27,5 εκατ. έναντι €29,7 εκατ. το Γ' τρίμηνο του 2023).
- Τα **Άλλα Έσοδα Εκμεταλλεύσεως** διαμορφώθηκαν στα €22,1 εκατ., αυξημένα κατά 1,7% σε σύγκριση με την αντίστοιχη περίοδο πέρυσι (ή €+0,4 εκατ.). Σε τριμηνιαίο επίπεδο, τα **Άλλα Έσοδα Εκμεταλλεύσεως** ήταν αυξημένα κατά 18,1% ή €+1,3 εκατ.
- Κατά το εννεάμηνο του 2024, το **EBITDA** διαμορφώθηκε στα €91,5 εκατ., σημειώνοντας μείωση κατά 9,4% (ή €-9,5 εκατ.) σε σχέση με το εννεάμηνο του 2023. Η λειτουργική κερδοφορία του Ομίλου επηρεάστηκε κυρίως από την απουσία μεγάλων jackpots στις ΗΠΑ, την αρνητική επίδραση του συναλλάγματος στην Αργεντινή, καθώς και στο μειωμένο αντικείμενο του συμβολαίου στο Μαρόκο.
- Σε ετήσια βάση, **το περιθώριο EBITDA** επί των πωλήσεων μεταβλήθηκε οριακά κατά 1,4pps, από 36,1% το εννεάμηνο του 2023 σε 34,7% κατά την τρέχουσα περίοδο.
- Σε τριμηνιαία βάση, το **EBITDA** παρουσίασε μείωση της τάξεως των €6,2 εκατ. (ή -16,3%), ενώ **το περιθώριο EBITDA** επί των πωλήσεων μειώθηκε κατά 0,9pps.

<sup>4</sup> Ο υπολογισμός του ποσοστού απόδοσης κερδών εξαιρεί τον αντίκτυπο του IFRS 15 Έσοδα από Συμβάσεις με Πελάτες.

<sup>5</sup> Στα έσοδα από δραστηριότητες λειτουργίας τυχερών παιχνιδιών συμπεριλαμβάνεται επίσης και ένα μικρό ποσοστό εσόδου μη σχετιζόμενου με payout, δηλ. υπηρεσίες προστιθέμενης αξίας, το οποίο κατά το εννεάμηνο του 2024 ανήλθε στα €2,8 εκατ. (Εννεάμηνο του 2023: €4,5 εκατ.), ενώ ανήλθε στα €0,9 εκατ. και €1,6 εκατ. κατά το Γ' τρίμηνο του 2024 και το Γ' τρίμηνο του 2023 αντίστοιχα.

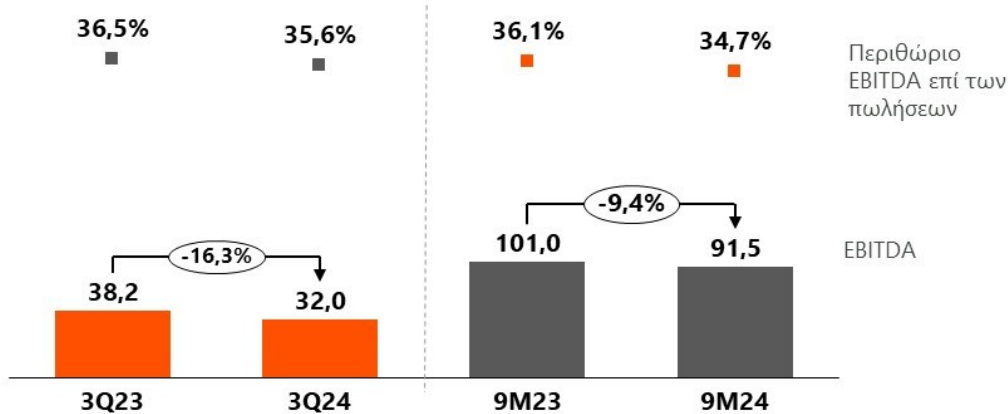
<sup>6</sup> Η ανάλυση των λειτουργικών εξόδων δεν συμπεριλαμβάνει τις δαπάνες που σχετίζονται με τη βελτιστοποίηση της κεφαλαιακής διάρθρωσης.

<sup>7</sup> Η ανάλυση του EBITDA δεν συμπεριλαμβάνει τις Αποσβέσεις και τις δαπάνες που σχετίζονται με τη βελτιστοποίηση της κεφαλαιακής διάρθρωσης.

- Κατά τους Δώδεκα Τελευταίους Μήνες (**LTM**), το **EBITDA** διαμορφώθηκε στα €119,9 εκατ., χαμηλότερο κατά 7,4% σε σύγκριση με το δωδεκάμηνο του 2023, κατά κύριο λόγο οφειλόμενο στον αρνητικό αντίκτυπο του συναλλάγματος στην Αργεντινή.

#### EBITDA & Περιθώριο EBITDA, 9M24

€ εκατ., %



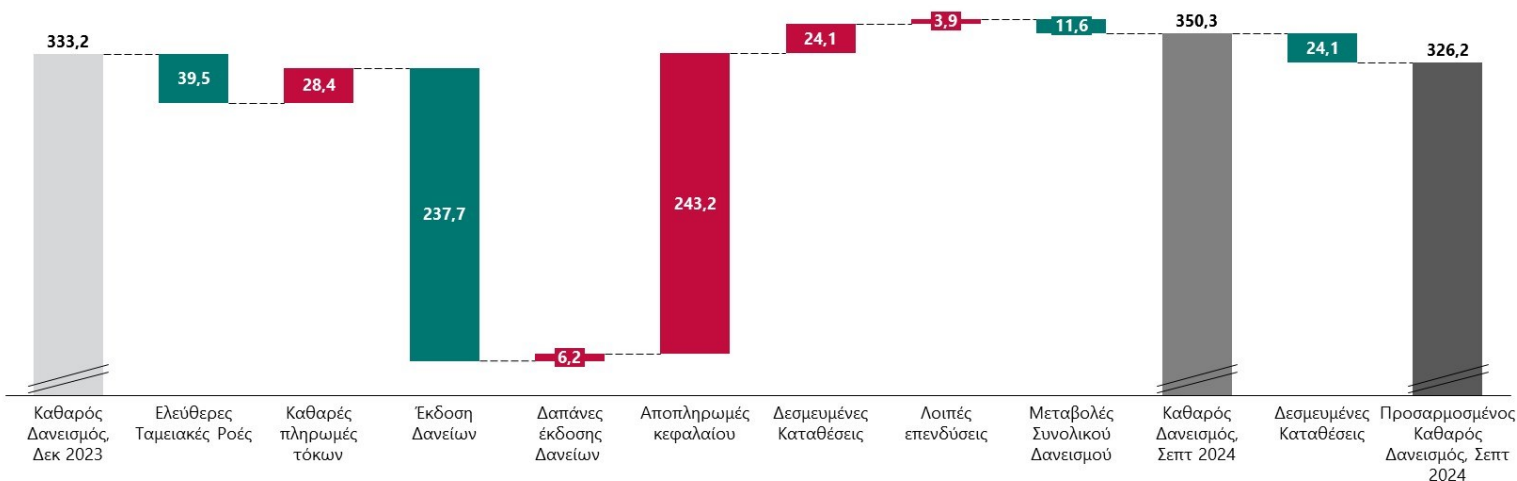
#### EBT / ΝΙΑΤΜΙ

- Κατά το εννεάμηνο του 2024, τα κέρδη **EBT** διαμορφώθηκαν στα €10,6 εκατ. σε σύγκριση με κέρδη €32,1 εκατ. κατά το εννεάμηνο του 2023, με την αρνητική μεταβολή να προέρχεται κυρίως από τη μείωση του EBITDA σε σχέση με πέρυσι, τις υψηλότερες αποσβέσεις, τα χαμηλότερα λογιστικά κέρδη προερχόμενα από την πρώτη εφαρμογή του ΔΛΠ και τα αυξημένα χρηματοοικονομικά και λοιπά σχετικά έξοδα. Σε τριμηνιαίο επίπεδο, τα κέρδη **EBT** ανήλθαν σε €4,5 εκατ., χαμηλότερα κατά €11,3 εκατ. σε σχέση με το Γ' τρίμηνο του 2023.
- Τα Καθαρά Κέρδη (ΝΙΑΤΜΙ)** κατά το εννεάμηνο του 2024 διαμορφώθηκαν στα €6,5 εκατ. έναντι των €9,0 εκατ. κατά το εννεάμηνο του 2023.

## ΤΑΜΕΙΑΚΕΣ ΡΟΕΣ

- Οι **Λειτουργικές Ταμειακές Ροές** για το εννεάμηνο του 2024 διαμορφώθηκαν στα €81,6 εκατ. σε σύγκριση με €97,6 εκατ. το εννεάμηνο του 2023, ως αποτέλεσμα της χαμηλότερης συνεισφοράς του EBITDA και των μεταβολών του κεφαλαίου κίνησης λόγω χρονισμού.
- Οι **Επενδύσεις** παγίων στοιχείων (Capex) κατά το εννεάμηνο του 2024 ανήλθαν σε €24,7 εκατ. συγκριτικά με €22,2 εκατ. κατά το εννεάμηνο του 2023. Τα αποτελέσματα της τρέχουσας περιόδου σχετίζονται κυρίως με τις επενδύσεις μας σε έργα των ΗΠΑ, καθώς και την πληρωμή για την ανανέωση της άδειας στην Τουρκία (€8,0 εκατ.).
- Ο **Καθαρός Δανεισμός** στις 30 Σεπτεμβρίου του 2024 διαμορφώθηκε στα €350,3 εκατ. Προσαρμόζοντας τον αντίκτυπο των €24,1 εκατ. ευρώ από Δεσμευμένες καταθέσεις, ο Προσαρμοσμένος Καθαρός Δανεισμός διαμορφώθηκε στα €326,2 εκατ., διατηρώντας τον προσαρμοσμένο καθαρό δείκτη μόχλευσης στο 2,7x. Κατά τους πρώτους εννέα μήνες του 2024, η Εταιρεία δημιούργησε ελεύθερες ταμειακές ροές<sup>8</sup> ύψους €39,5 εκατ. και πλήρωσε καθαρούς τόκους €28,4 εκατ. Μετά την επιτυχή έκδοση νέων δανείων ύψους €237,7 εκατ., τα οποία απαίτησαν τη δέσμευση ποσού €24,1 εκατ., ενώ πληρώθηκαν €6,2 εκατ. σε έξοδα έκδοσης, η Εταιρεία προχώρησε στην ολική αποπληρωμή των Ομολογιών λήξεως Σεπτεμβρίου 2024 ύψους €229,6 εκατ. Επιπλέον, η Εταιρεία αποπλήρωσε κεφάλαιο ύψους €8,6 εκατ. προς το Δάνειο της Αμερικής και €5,0 εκατ. προς το Κοινοπρακτικό Ομολογιακό Δάνειο. Η μείωση του Συνολικού Δανεισμού κατά €11,6 εκατ. επηρεάστηκε αρνητικά από την αρνητική επίδραση του συναλλάγματος για το μέρος του χρέους που αποτιμάται σε USD.

Μεταβολή Καθαρού Δανεισμού, 9Μ24

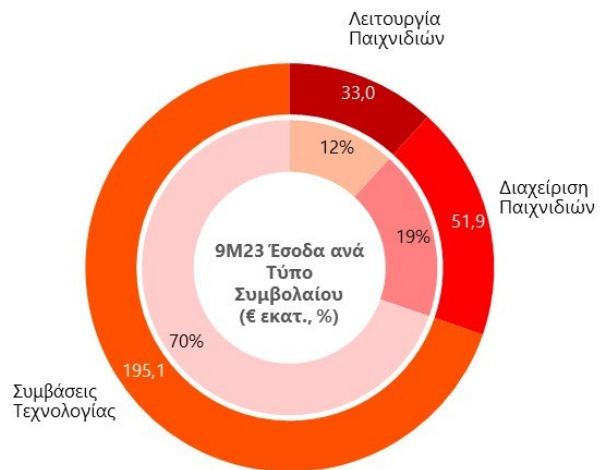
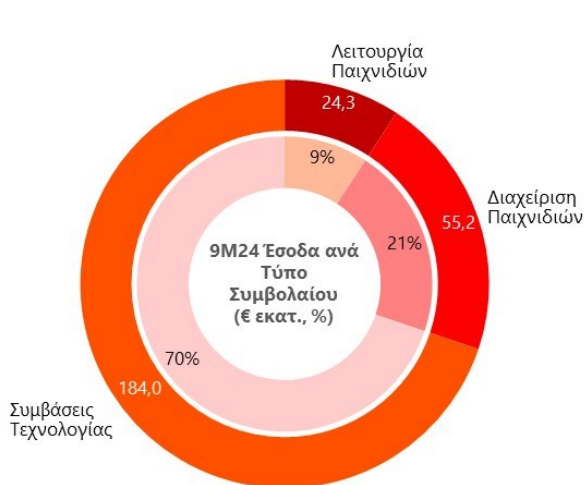


<sup>8</sup> Οι "Ελεύθερες Ταμειακές Ροές" ορίζονται ως οι "Ταμειακές Εισροές/ (Εκροές) Από Λειτουργικές Δραστηριότητες" προσαρμοσμένες για τα "Καθαρά Μερίσματα", "Επενδύσεις", "Εξοφλήσεις υποχρεώσεων από χρηματοδοτικές μισθώσεις", "Έξοδα αναδιοργάνωσης πληρωθέντα", "Συναλλαγματικές Διαφορές" και "Επιστροφή κεφαλαίου σε μετόχους μειοψηφίας θυγατρικής".

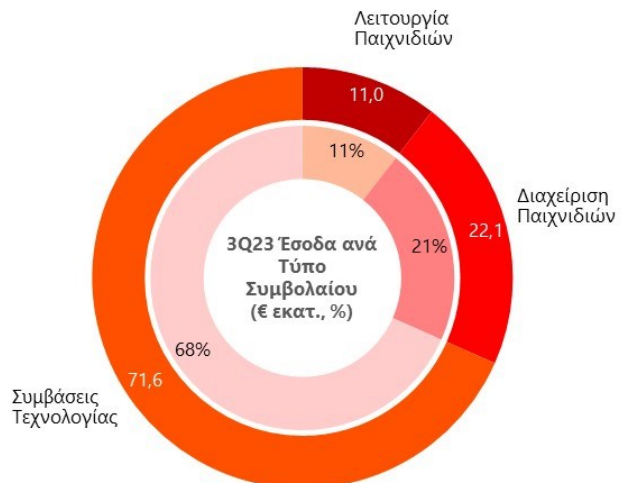
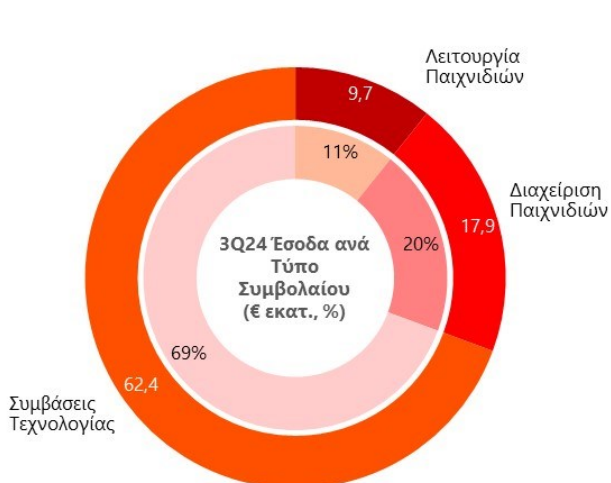
## ΠΑΡΑΡΤΗΜΑ

### Επίδοση κατά Τομέα Δραστηριότητας<sup>9</sup>

#### Επίδοση Εννεαμήνου



#### Επίδοση Τριμήνου



<sup>9</sup> Το μέρος του εσόδου μας από τις ΗΠΑ που αφορά διαχείριση παιχνιδιών Αθλητικού Στοιχηματισμού, έχει συμπεριληφθεί στην κατηγορία «Διαχείριση Παιχνιδιών». Τα υπόλοιπα έσοδα από τις δραστηριότητες μας στις ΗΠΑ έχουν συμπεριληφθεί στην κατηγορία των εσόδων από «Συμβάσεις Τεχνολογίας».



## Επίδοση κατά Γεωγραφική Περιοχή

### Ανάλυση Εσόδων

(σε εκατ. €)	Εννεάμηνο 2024	Εννεάμηνο 2023	% Μεταβολή
Ευρώπη	51,0	74,9	-31,9%
Βόρεια και Νότια Αμερική	157,6	174,0	-9,4%
Άλλες	70,6	66,3	6,5%
Απαλοιφές	(15,6)	(35,1)	-
<b>Συνολικές Ενοποιημένες Πωλήσεις</b>	<b>263,5</b>	<b>280,0</b>	<b>-5,9%</b>

### Κατανομή Μικτού Κέρδους

(σε εκατ. €)	Εννεάμηνο 2024	Εννεάμηνο 2023	% Μεταβολή
Ευρώπη	1,3	23,9	-94,4%
Βόρεια και Νότια Αμερική	35,0	50,0	-30,0%
Άλλες	59,8	55,9	6,9%
Απαλοιφές	3,5	(22,6)	-
<b>Συνολικά Ενοποιημένα Μικτά Κέρδη</b>	<b>99,5</b>	<b>107,2</b>	<b>-7,2%</b>

### Ανάλυση Μικτού Περιθωρίου Κέρδους

	Εννεάμηνο 2024	Εννεάμηνο 2023	% Μεταβολή
Ευρώπη	2,6%	32,0%	-29,3pps
Βόρεια και Νότια Αμερική	22,2%	28,8%	-6,5pps
Άλλες	84,6%	84,3%	+0,3pps
<b>Συνολικό Ενοποιημένο Περιθώριο Μικτού Κέρδους</b>	<b>37,8%</b>	<b>38,3%</b>	<b>-0,5pps</b>

## Αποτελέσματα της Μητρικής Εταιρείας INTRALOT

- Τα **Έσοδα** της περιόδου μειώθηκαν κατά 42,8%, από €44,1 εκατ. σε €25,2 εκατ., γεγονός που οφείλεται στην καλύτερη επίδοση των αποτελεσμάτων της προηγούμενης χρονιάς λόγω των υψηλότερων χρεώσεων προς τις θυγατρικές εταιρείες του Ομίλου και τη θετική επίδραση από μια εφάπαξ πώληση στην Ταϊβάν.
- Τα κέρδη **EBITDA** διαμορφώθηκαν στα €-0,6 εκατ., από €18,4 εκατ. κατά το εννεάμηνο του 2023, με την αρνητική μεταβολή να προέρχεται κυρίως από τα μειωμένα έσοδα.
- Τα **Κέρδη μετά από Φόρους (EAT)** διαμορφώθηκαν στα €-11,2 εκατ., από €1,8 εκατ. κατά το εννεάμηνο του 2023 λόγω των χαμηλότερων πωλήσεων, που αντισταθμίστηκαν εν μέρει από τα υψηλότερα έσοδα από επενδυτικές δραστηριότητες και από τα χαμηλότερα έξοδα τόκων.

(σε εκατ. €)	Εννεάμηνο 2024	Εννεάμηνο 2023	% Μεταβολή	LTM
<b>Έσοδα (Κύκλος Εργασιών)</b>	<b>25,2</b>	<b>44,1</b>	<b>-42,8%</b>	<b>49,1</b>
Μικτά Κέρδη	6,2	22,2	-72,1%	20,7
Άλλα Έσοδα Εκμεταλλεύσεως <sup>10</sup>	0,3	0,2	4,6%	0,9
Λειτουργικά Έξοδα <sup>10</sup>	(14,7)	(12,5)	17,4%	(20,4)
<b>EBITDA<sup>10</sup></b>	<b>(0,6)</b>	<b>18,4</b>	-	<b>11,5</b>
<b>EAT</b>	<b>(11,2)</b>	<b>1,8</b>	-	<b>5,4</b>
CAPEX	(6,0)	(1,8)	242,1%	(7,2)

<sup>10</sup> Τα Άλλα Έσοδα Εκμεταλλεύσεως, τα Λειτουργικά Έξοδα και τα κέρδη EBITDA που παρουσιάζονται δεν συμπεριλαμβάνουν τις δαπάνες και τις επανατιμολογήσεις που σχετίζονται με τη βελτιστοποίηση της κεφαλαιακής διάρθρωσης.

## ΠΡΟΣΚΛΗΣΗ ΣΕ ΤΗΛΕΦΩΝΙΚΗ ΣΥΝΔΙΑΣΚΕΨΗ – ΑΠΟΤΕΛΕΣΜΑΤΑ ΤΡΙΤΟΥ ΤΡΙΜΗΝΟΥ ΤΟΥ ΕΤΟΥΣ 2024

Ο κος Σωκράτης Κόκκαλης – Chairman, ο κος Νικόλαος Νικολακόπουλος – Group CEO, ο κος Χρυσόστομος Σφάτος - Group Deputy CEO, ο κος Ανδρέας Χρυσός - Group CFO, ο κος Βασίλειος Βασδάρης - Group Tax & Accounting Director, ο κος Αντώνιος Σκιαδάς - Group Finance, Controlling & Budgeting Director και ο κος Μιχαήλ Τσαγκαλάκης - Capital Markets Director, θα απευθυνθούν στους αναλυτές και στους θεσμικούς επενδυτές της INTRALOT για να παρουσιάσουν τα αποτελέσματα της Εταιρείας του Τρίτου Τριμήνου του Έτους 2024, καθώς και να συζητήσουν τις τελευταίες εξελίξεις της Εταιρείας.

Τα οικονομικά αποτελέσματα θα αποσταλούν στην ιστοσελίδα του Χρηματιστηρίου Αθηνών ([www.athexgroup.gr](http://www.athexgroup.gr)), και θα αναρτηθούν στην εταιρική ιστοσελίδα ([www.intralot.com](http://www.intralot.com)) την Παρασκευή, 29<sup>η</sup> Νοεμβρίου 2024 (πριν την έναρξη της συνεδρίασης του Χρηματιστηρίου Αθηνών).

### ΑΤΖΕΝΤΑ: Σύντομη Παρουσίαση - Ερωτήσεις και Απαντήσεις ΛΕΠΤΟΜΕΡΕΙΕΣ ΤΗΛΕΦΩΝΙΚΗΣ ΣΥΝΔΙΑΣΚΕΨΗΣ

<b>Ημερομηνία: Παρασκευή, 29 Νοεμβρίου 2024</b>	
<b>Ώρα: Ελλάδα 17:00 - Αγγλία 15:00 - CET 16:00 - ΗΠΑ 10:00 (Ανατολική Ακτή)</b>	
Τηλ. Συνδιάσκεψης Ελλάδα	 + 30 211 180 2000
Τηλ. Συνδιάσκεψης Ελλάδα	 + 30 213 009 6000
Τηλ. Συνδιάσκεψης Αγγλία	 + 44 (0) 203 059 5872
Τηλ. Συνδιάσκεψης Αγγλία	 + 44 (0) 800 368 1063
Τηλ. Συνδιάσκεψης ΗΠΑ	 + 1 516 447 5632
<b>Σας προτείνουμε να καλέσετε τα παραπάνω τηλέφωνα 5 με 10 λεπτά πριν την προγραμματισμένη ώρα έναρξης της τηλεφωνικής συνδιάσκεψης,</b>	

**ΠΑΡΑΚΑΛΩ ΔΗΛΩΣΕΤΕ ΣΥΜΜΕΤΟΧΗ ΕΔΩ:** [Global Pre-Registration Link](#)

#### ΛΕΠΤΟΜΕΡΕΙΕΣ ΖΩΝΤΑΝΗΣ ΜΕΤΑΔΟΣΗΣ

Η τηλεφωνική συνδιάσκεψη θα είναι διαθέσιμη μέσω webcast σε πραγματικό χρόνο από το διαδίκτυο και μπορείτε να συμμετάσχετε μέσω του εξής συνδέσμου:

<https://87399.choruscall.eu/links/intralot3Q24.html>

#### ΑΝΑΜΕΤΑΔΟΣΗ ΣΥΝΔΙΑΣΚΕΨΗΣ

Θα υπάρξει αναμετάδοση της συνδιάσκεψης στις 29 Νοεμβρίου 2024 από τις 19:00 (ώρα Ελλάδος). Η υπηρεσία θα παραμείνει διαθέσιμη έως το τέλος της εργάσιμης ημέρας της 10<sup>ης</sup> Δεκεμβρίου 2024.

Παρακαλώ καλέστε στους παρακάτω αριθμούς και τον ΚΩΔΙΚΟ (PIN CODE): **059 #** από τονικό τηλέφωνο (touch-tone telephone):

Ψηφιακή Αναμετάδοση Αγγλία: + 44 (0) 203 059 5874

Ψηφιακή Αναμετάδοση ΗΠΑ: + 1 631 257 0626

Ψηφιακή Αναμετάδοση Ελλάδα: + 30 210 946 0929

Σε περίπτωση που θα χρειαστείτε περαιτέρω πληροφορίες, παρακαλώ επικοινωνήστε με τον κ. Αντώνιο Μάνδουλα, INTRALOT, τηλ.: (+30) 213 0397000 ή με την Chorus Call Hellas S.A., Teleconferencing Services Provider, τηλ.: (+30) 210 9427300.

## ΣΥΝΟΠΤΙΚΕΣ ΟΙΚΟΝΟΜΙΚΕΣ ΚΑΤΑΣΤΑΣΕΙΣ

### Κατάσταση Αποτελεσμάτων Ομίλου

(σε εκατ. €)	Εννεάμηνο 2024	Εννεάμηνο 2023	% Μεταβολή	Γ' τρίμηνο 2024	Γ' τρίμηνο 2023	% Μεταβολή	LTM
<b>Έσοδα (Κύκλος Εργασιών)</b>	<b>263,5</b>	<b>280,0</b>	<b>-5,9%</b>	<b>89,9</b>	<b>104,8</b>	<b>-14,2%</b>	<b>347,5</b>
Μικτά Κέρδη	99,5	107,2	-7,2%	34,0	44,3	-23,3%	137,5
Άλλα Έσοδα Εκμεταλλεύσεως	22,1	21,7	1,7%	8,2	6,9	18,1%	30,8
Λειτουργικά Έξοδα	(82,7)	(76,5)	8,1%	(27,5)	(29,7)	-7,4%	(120,3)
<b>EBITDA</b>	<b>91,5</b>	<b>101,0</b>	<b>-9,4%</b>	<b>32,0</b>	<b>38,2</b>	<b>-16,3%</b>	<b>119,9</b>
Περιθώριο %	34,7%	36,1%	-1,4pps	35,6%	36,5%	-0,9pps	34,5%
Έξοδα αναδιοργάνωσης	(1,8)	-	-	(0,5)	-	-	(1,8)
Αποσβέσεις	(52,5)	(48,6)	8,2%	(17,3)	(16,7)	3,9%	(71,9)
<b>EBIT</b>	<b>37,2</b>	<b>52,5</b>	<b>-29,2%</b>	<b>14,1</b>	<b>21,5</b>	<b>-34,3%</b>	<b>46,3</b>
Χρηματοοικονομικά και λοιπά σχετικά έξοδα (καθαρά)	(32,2)	(28,0)	15,0%	(10,2)	(8,8)	15,8%	(39,9)
Συναλλαγματικές Διαφορές	0,2	(2,5)	-	(0,3)	(2,2)	-87,6%	2,5
Λοιπά	5,4	10,2	-47,2%	0,9	5,3	-83,5%	3,1
<b>EBT</b>	<b>10,6</b>	<b>32,1</b>	<b>-67,1%</b>	<b>4,5</b>	<b>15,8</b>	<b>-71,6%</b>	<b>12,0</b>
ΝΙΑΤΜΙ	6,5	9,0	-28,2%	1,9	4,6	-59,1%	3,3
<b>ΝΙΑΤΜΙ από συνεχιζόμενες δραστηριότητες</b>	<b>6,5</b>	<b>9,0</b>	<b>-28,2%</b>	<b>1,9</b>	<b>4,6</b>	<b>-59,1%</b>	<b>3,3</b>

## Κατάσταση Οικονομικής Θέσης Ομίλου

(σε εκατ. €)

	<b>Εννεάμηνο 2024</b>	<b>Δωδεκάμηνο 2023</b>
Ενσώματα Στοιχεία	85,0	94,1
Άυλα Περιουσιακά Στοιχεία	173,9	182,3
Λοιπά Μη Κυκλοφορούντα Περιουσιακά Στοιχεία	61,7	56,1
Αποθέματα	28,1	24,4
Εμπορικές Και Λοιπές Βραχυπρόθεσμες Απαιτήσεις	140,1	119,9
Ταμείο και ταμειακά διαθέσιμα	83,3	111,9
<b>Σύνολο Ενεργητικού</b>	<b>572,1</b>	<b>588,7</b>
Μετοχικό Κεφάλαιο	181,2	181,2
Υπέρ το άρτιο	122,4	122,4
Λοιπά Στοιχεία Ιδίων Κεφαλαίων	(271,3)	(279,3)
Μη Ελέγχουσες Συμμετοχές	19,8	17,8
<b>Σύνολο Ιδίων Κεφαλαίων</b>	<b>52,1</b>	<b>42,1</b>
Μακροπρόθεσμα Δάνεια	302,5	193,2
Προβλέψεις/ Λοιπές Μακροχρόνιες Υποχρεώσεις	22,9	32,7
Βραχυπρόθεσμα Δάνεια	131,1	251,9
Λοιπές Βραχυπρόθεσμες Υποχρεώσεις	63,5	68,8
<b>Σύνολο Υποχρεώσεων</b>	<b>519,9</b>	<b>546,5</b>
<b>Σύνολο Ιδίων Κεφαλαίων και Υποχρεώσεων</b>	<b>572,1</b>	<b>588,7</b>

## Κατάσταση Ταμειακών Ροών Ομίλου

(σε εκατ. €)	Εννεάμηνο 2024	Εννεάμηνο 2023
<b>EBT από συνεχιζόμενες δραστηριότητες</b>	<b>10,6</b>	<b>32,1</b>
<b>EBT από διακοπείσες δραστηριότητες</b>	-	-
Πλέον/ μείον προσαρμογές	81,4	67,7
Μείωση/ (αύξηση) αποθεμάτων	(4,3)	(1,9)
Μείωση/ (αύξηση) απαιτήσεων	(5,4)	(2,8)
(Μείωση)/ αύξηση υποχρεώσεων	4,2	7,6
Καταβεβλημένοι φόροι εισοδήματος	(4,9)	(5,2)
<b>Ταμειακές Εισροές/ (Εκροές) Από Λειτουργικές Δραστηριότητες</b>	<b>81,6</b>	<b>97,6</b>
Δαπάνες απόκτησης παγίων στοιχείων	(24,7)	(22,2)
(Απόκτηση)/ πώληση θυγατρικών και λοιπών επενδύσεων	(3,9)	(2,0)
Τόκοι εισπραχθέντες	2,7	5,0
Μερίσματα εισπραχθέντα	0,2	1,0
<b>Ταμειακές Εισροές/ (Εκροές) Από Επενδυτικές Δραστηριότητες</b>	<b>(25,7)</b>	<b>(18,3)</b>
Δεσμευμένες Καταθέσεις σχετιζόμενες με χρηματοδοτικές δραστηριότητες	(24,1)	-
Επιστροφή κεφαλαίου σε μετόχους μειοψηφίας θυγατρικής	(0,5)	(1,5)
Εισπράξεις από εκδοθέντα/ αναληφθέντα δάνεια	237,7	-
Εξοφλήσεις δανείων	(243,2)	(8,6)
Δαπάνες έκδοσης ομολογιακών δανείων	(6,2)	-
Εξοφλήσεις υποχρεώσεων από χρηματοδοτικές μισθώσεις	(5,1)	(4,0)
Χρεωστικοί τόκοι και συναφή έξοδα καταβεβλημένα	(31,1)	(33,1)
Μερίσματα πληρωθέντα	(5,9)	(4,5)
Έξοδα αναδιοργάνωσης πληρωθέντα	(1,8)	-
<b>Ταμειακές Εισροές/ (Εκροές) Από Χρηματοδοτικές Δραστηριότητες</b>	<b>(80,3)</b>	<b>(51,6)</b>
<b>Καθαρή αύξηση/ (μείωση) στα ταμειακά διαθέσιμα και ισοδύναμα περιόδου</b>	<b>(24,4)</b>	<b>27,6</b>
Επίδραση συναλλαγματικών διαφορών	(4,2)	(8,0)
Ταμειακά διαθέσιμα και ισοδύναμα έναρξης περιόδου	111,9	102,4
<b>Ταμειακά διαθέσιμα και ισοδύναμα λήξης περιόδου από συνολικές δραστηριότητες</b>	<b>83,3</b>	<b>122,0</b>
<b>Ταμειακά διαθέσιμα και ισοδύναμα λήξης περιόδου από συνολικές δραστηριότητες συμπεριλαμβανομένων δεσμευμένων καταθέσεων για χρηματοδοτικές δραστηριότητες και αποπληρωμές χρέους</b>	<b>107,4</b>	<b>122,0</b>

### INTRALOT

Η INTRALOT, εισηγμένη εταιρία που ιδρύθηκε το 1992, έχει αναδειχθεί σε ηγέτιδα δύναμη του κλάδου των τυχερών παιχνιδιών, ως προμηθευτής λύσεων και διοργανωτής τυχερών παιχνιδιών σε 39 κράτη και πολιτείες του κόσμου με ρυθμισμένη αγορά. Με περίπου 1.700 εργαζομένους το Σεπτέμβριο του 2024, η INTRALOT επαναπροσδιορίζει την καινοτομία και την ποιότητα παροχής υπηρεσιών στις Λοταρίες και τους διοργανωτές τυχερών παιχνιδιών και στηρίζει τον σκοπό τους για τη συγκέντρωση κεφαλαίων για κοινωφελείς σκοπούς. Η εταιρία είναι τοποθετημένη στρατηγικά ώστε να παρέχει άριστη τεχνολογία σε όλο τον κόσμο, έχοντας αναπτύξει ένα οικοσύστημα προηγμένων λύσεων για όλους τους τομείς τυχερών παιχνιδιών, που επιταχύνουν τον ψηφιακό μετασχηματισμό των διοργανωτών και προσφέρουν απaráμιλλη εμπειρία του παίκτη. Η INTRALOT έχει πιστοποιηθεί από την Παγκόσμια Ένωση Λοταριών (WLA) για τις αρχές που έχει υιοθετήσει για το Υπεύθυνο Παιχνίδι με το «Responsible Gaming Framework» και για τα υψηλότερα πρότυπα ασφάλειας των ψηφιακών υπηρεσιών της με το «WLA Security Control Standard».

Για περισσότερες πληροφορίες:

Κος Μιχαήλ Τσαγκαλάκης, Capital Markets Director

Τηλ.: +30 210 6156000, +30 6937 418338, +31 63 1049107, Φαξ: +30 2106106800, email: [ir@intralot.com](mailto:ir@intralot.com)

[www.intralot.com](http://www.intralot.com)