

Οικονομικά Αποτελέσματα 2024¹ & Επιχειρηματικό Πλάνο 2025-2027**❖ Αποτελέσματα 2024 που υπερέβησαν τις προσδοκίες**

- ✓ Συνολικά καθαρά κέρδη ανά μετοχή €39 σεντς
- ✓ Συνεισφορά των εργασιών εκτός Ελλάδος στα συνολικά κέρδη 48%
- ✓ Απόδοση ενσώματων ιδίων κεφαλαίων 18,5%
- ✓ Διανομή €674εκ. ή 50% των καθαρών κερδών: Μέρισμα €10,5 σεντς ανά μετοχή σε μετρητά και €288εκ. επαναγορά ιδίων μετοχών²
- ✓ Ενσώματα ίδια κεφάλαια ανά μετοχή €2,31, από €2,07 το 2023
- ✓ Οργανική αύξηση ενήμερων χορηγήσεων κατά 10% ή €3,9δισ. και καταθέσεων κατά €6,2δισ.³ σε ετήσια βάση
- ✓ Αύξηση κεφαλαίων υπό διαχείριση κατά €2,1δισ.
- ✓ Δείκτης συνολικής κεφαλαιακής επάρκειας (CAD) 18,5%⁴, Δείκτης CET1 15,7%⁴
- ✓ Δείκτης NPEs 2,9%⁵- Δείκτης προβλέψεων προς NPEs 88,4%⁶

❖ Επιχειρηματικό Πλάνο 2025-2027

- ✓ Απόδοση ενσώματων ιδίων κεφαλαίων ~15,0%
- ✓ Συνεισφορά των εργασιών εκτός Ελλάδας στα οργανικά κέρδη στο ~55% το 2027
- ✓ Διανομή \geq 50% των κερδών ανά έτος⁷- Σωρευτική διανομή τριετίας διπλάσια της περιόδου 2022-2024

¹ Περιλαμβάνονται τα αποτελέσματα Β' εξαμήνου της Ελληνικής Τράπεζας με τη μέθοδο της πλήρους ενοποίησης.

² Υπό την αίρεση λήψης των απαραίτητων εγκρίσεων από τις εποπτικές Αρχές και τη Γενική Συνέλευση των Μετόχων.

³ Εξαιρουμένων των υπολοίπων πρώτης ενσωμάτωσης της Ελληνικής Τράπεζας.

⁴ Μετά τη λογιστικοποίηση της διανομής κερδών του 2024, η οποία τελεί υπό την έγκριση των Εποπτικών Αρχών και της Γενικής Συνέλευσης των Μετόχων. Pro-forma για τις συναλλαγές «Solar», «Leon» και «Wave VI». Περιλαμβανομένων των κερδών 2024 που τελούν υπό την έγκριση της Γενικής Συνέλευσης των Μετόχων.

⁵ Εξαιρουμένων των NPEs της Ελληνικής Τράπεζας που καλύπτονται από το Πρόγραμμα Προστασίας Περιουσιακών Στοιχείων.

⁶ Εξαιρουμένων των NPEs της Ελληνικής Τράπεζας που καλύπτονται από το Πρόγραμμα Προστασίας Περιουσιακών Στοιχείων και των αντίστοιχων προβλέψεων.

⁷ Υπό την αίρεση λήψης των απαραίτητων εγκρίσεων από τις Εποπτικές Αρχές και τη Γενική Συνέλευση των Μετόχων.



«Το 2024, η Eurobank παρουσίασε υψηλή οργανική ανάπτυξη και ολοκλήρωσε σημαντικές πρωτοβουλίες. Οι επιδόσεις της τράπεζας ξεπέρασαν όλους τους στόχους που είχαμε θέσει. Αυξήσαμε τις καταθέσεις μας κατά περισσότερα από 6 δισ. ευρώ και χορηγήσαμε 4 δισ. ευρώ στην οικονομία, συμβάλλοντας στην οικονομική πρόοδο των πελατών μας. Συνολικά, διευρύναμε το δανειακό μας χαρτοφυλάκιο άνω του 10%. Παράλληλα, ενισχύσαμε την παρουσία μας στις τρεις βασικές αγορές μας: Ελλάδα, Κύπρο και Βουλγαρία.

Διαθέτοντας ισχυρή κεφαλαιακή βάση και επιτυγχάνοντας σταθερά υψηλές επιδόσεις, με απόδοση επί των κεφαλαίων μας 18,5%, διανέμουμε το 50% των κερδών μας στους μετόχους μας μέσω μερίσματος και επαναγοράς ιδίων μετοχών.

Για την επόμενη τριετία, ο βασικός μας στόχος είναι να διατηρήσουμε την απόδοση των ιδίων κεφαλαίων στο 15%. Οι προοπτικές ανάπτυξης εργασιών στηρίζονται στους ακόλουθους πυλώνες: πρώτον, στην περαιτέρω πιστωτική επέκταση, περίπου 8% ετησίως, δεύτερον, στην στρατηγική προτεραιοποίηση των δραστηριοτήτων διαχείρισης περιουσίας και private banking και τρίτον, στα αποτελέσματα και στις συνέργειες από την ηγετική παρουσία μας στην Κύπρο. Το πλάνο μας προβλέπει τη δημιουργία αξίας μέσα από την αύξηση της εσωτερικής αξίας ανά μετοχή και επίσης, τη διανομή τουλάχιστον του 50% των καθαρών εσόδων.

Το διαφοροποιημένο επιχειρηματικό μας μοντέλο και η δραστηριοποίησή μας σε μια περιοχή υψηλής ανάπτυξης εντός της Ευρωζώνης εξασφαλίζουν την διαχρονική επίτευξη των στόχων. Μετά από μια χρονιά ρεκόρ το 2024, οι προοπτικές της τράπεζας για το 2025 και την επόμενη τριετία παραμένουν ιδιαίτερα θετικές.»

Φωκίων Καραβίας, Διευθύνων Σύμβουλος

Ανάλυση Αποτελεσμάτων 2024⁸

Το 2024 αποτέλεσε μια χρονιά ισχυρών επιδόσεων για τη Eurobank, οι οποίες υπερέβησαν τις προσδοκίες. Πιο αναλυτικά:

- Τα **καθαρά έσοδα από τόκους** αυξήθηκαν σε ετήσια βάση κατά 15,3% (ή 1,8% εξαιρουμένης της Ελληνικής Τράπεζας) και διαμορφώθηκαν σε €2.507εκ., λόγω κυρίως των εσόδων από χορηγήσεις, ομόλογα και των δραστηριοτήτων στο εξωτερικό. Το **καθαρό περιθώριο επιτοκίου** παρέμεινε σχετικά αμετάβλητο έναντι του 2023 σε 2,73%.
- Τα **καθαρά έσοδα από αμοιβές και προμήθειες** ενισχύθηκαν κατά 22,4% (ή 13,5% εξαιρουμένης της Ελληνικής Τράπεζας) έναντι του 2023 και ανήλθαν σε €666εκ., κυρίως λόγω των εσόδων από τις εργασίες του Δικτύου, τις Χορηγήσεις και τη Διαχείριση Περιουσίας, αντιστοιχώντας σε 73 μονάδες βάσης επί του συνολικού ενεργητικού, έναντι 69 μονάδων βάσης το 2023.
- Ως αποτέλεσμα των ανωτέρω, τα **οργανικά έσοδα** αυξήθηκαν σε ετήσια βάση κατά 16,8% (ή 4,1% εξαιρουμένης της Ελληνικής Τράπεζας) σε €3.173εκ. Τα **συνολικά έσοδα** ενισχύθηκαν κατά 15,6% (ή 2,0% εξαιρουμένης της Ελληνικής Τράπεζας) έναντι του 2023 σε €3.242εκ.
- Οι **Λειτουργικές δαπάνες** αυξήθηκαν κατά 2,9% στην Ελλάδα και 18,8% σε επίπεδο Ομίλου (ή 4,8% εξαιρουμένης της Ελληνικής Τράπεζας) στα €1.071εκ. Σε συγκρίσιμη βάση (εξαιρουμένης της BNP Bulgaria) οι δαπάνες του Ομίλου αυξήθηκαν κατά 3,4% έναντι του 2023. Τόσο ο **δείκτης κόστους – οργανικών εσόδων** όσο και ο **δείκτης κόστους- συνολικών εσόδων** παρέμειναν κάτω του 35%, ήτοι 33,8% και 33,0% αντίστοιχα το 2024.
- Τα **οργανικά κέρδη προ προβλέψεων** αυξήθηκαν σε ετήσια βάση κατά 15,7% (ή 3,8% εξαιρουμένης της Ελληνικής Τράπεζας) στα €2.101εκ., ενώ τα **συνολικά κέρδη προ προβλέψεων** ενισχύθηκαν έναντι του 2023 κατά 14,1% (ή 0,7% εξαιρουμένης της Ελληνικής Τράπεζας) σε €2.171εκ.
- Οι **προβλέψεις επισφαλών απαιτήσεων** μειώθηκαν έναντι του 2023 κατά 7,3% (ή 10,0% εξαιρουμένης της Ελληνικής Τράπεζας) σε €319εκ. και αντιστοιχούσαν σε 69 μονάδες βάσης επί των μέσων χορηγήσεων.
- Ως αποτέλεσμα των ανωτέρω, τα **οργανικά λειτουργικά κέρδη προ φόρων** αυξήθηκαν σε ετήσια βάση κατά 21,1% (ή 7,0% εξαιρουμένης της Ελληνικής Τράπεζας) το 2024 σε €1.782εκ.
- Τα **προσαρμοσμένα καθαρά κέρδη** αυξήθηκαν σε ετήσια βάση κατά 18,2% (ή 0,9% εξαιρουμένης της Ελληνικής Τράπεζας) και ανήλθαν σε €1.484εκ. το 2024. Τα **συνολικά καθαρά κέρδη** διαμορφώθηκαν σε €1.448εκ. και περιλαμβάνουν €99εκ. κέρδος από την απόκτηση επιπλέον συμμετοχής στην Ελληνική Τράπεζα το Β΄ τρίμηνο. Τα **κέρδη ανά μετοχή** και η **απόδοση των ενσώματων ιδίων κεφαλαίων** διαμορφώθηκαν σε €0,39 και 18,5% αντίστοιχα το 2024.
- Οι **δραστηριότητες στο εξωτερικό** ήταν κερδοφόρες με τα **προσαρμοσμένα καθαρά κέρδη** να ενισχύονται σε ετήσια βάση κατά 51,4% (ή 5,8% εξαιρουμένης της Ελληνικής Τράπεζας) σε €709εκ. το 2024 και να συνεισφέρουν κατά 47,8% στη συνολική κερδοφορία του Ομίλου. Ειδικότερα, τα προσαρμοσμένα καθαρά κέρδη στη Βουλγαρία ενισχύθηκαν κατά 9,6% την ίδια περίοδο σε €208εκ. και στη Eurobank Cyprus κατά 5,1% σε €210εκ. Η Ελληνική Τράπεζα συνεισέφερε €275εκ. στα προσαρμοσμένα καθαρά κέρδη του Ομίλου το 2024. Τα **οργανικά κέρδη προ προβλέψεων στο εξωτερικό** αυξήθηκαν κατά 53,1% (ή 11,7% εξαιρουμένης της Ελληνικής Τράπεζας) και ανήλθαν σε €800εκ. και τα **οργανικά λειτουργικά κέρδη προ φόρων** αυξήθηκαν κατά 58,9% (ή 14,2% εξαιρουμένης της Ελληνικής Τράπεζας) σε €739εκ. το 2024.

⁸ Περιλαμβάνονται τα αποτελέσματα Β΄ εξαμήνου της Ελληνικής Τράπεζας με τη μέθοδο της πλήρους ενοποίησης.

- Ο δείκτης των μη εξυπηρετούμενων ανοιγμάτων (NPEs) υποχώρησε στο 2,9%⁹ και η κάλυψη των NPEs από τις σωρευτικές προβλέψεις διαμορφώθηκε στο 88,4%¹⁰ το 2024.
- Η κεφαλαιακή επάρκεια διατηρήθηκε σε ισχυρά επίπεδα, με τον δείκτη συνολικής επάρκειας (CAD) και τον δείκτη κοινών μετοχών CET1 να διαμορφώνονται σε 18,5%¹¹ και 15,7%¹¹ αντίστοιχα.
- Τα ενσώματα ίδια κεφάλαια ανά μετοχή διαμορφώθηκαν σε €2,31 και ήταν αυξημένα κατά 11,6% έναντι του 2023.
- Το σύνολο του ενεργητικού διαμορφώθηκε σε €101,2δισ., εκ των οποίων €58,8δισ. στην Ελλάδα, €27,5δισ. στην Κύπρο (€18,3δισ. Ελληνική Τράπεζα) και €11,5δισ. στη Βουλγαρία.
- Τα ενήμερα δάνεια ενισχύθηκαν οργανικά κατά €3,9δισ. το 2024. Τα συνολικά υπόλοιπα χορηγήσεων (προ προβλέψεων) διαμορφώθηκαν σε €52,3δισ., εκ των οποίων €34,7δισ. στην Ελλάδα, €8,8δισ. στην Κύπρο (€5,8δισ. Ελληνική Τράπεζα) και €7,8δισ. στη Βουλγαρία. Σε επίπεδο Ομίλου, τα επιχειρηματικά δάνεια ανήλθαν σε €30,9δισ., τα στεγαστικά σε €12,5δισ. και τα καταναλωτικά σε €4,5δισ.
- Οι καταθέσεις πελατών αυξήθηκαν οργανικά κατά €6,2δισ.¹² το 2024. Τα συνολικά υπόλοιπα καταθέσεων διαμορφώθηκαν σε €78,6δισ., εκ των οποίων €43,3δισ. στην Ελλάδα, €23,5δισ. στην Κύπρο (€15,7δισ. Ελληνική Τράπεζα) και €8,8δισ. στη Βουλγαρία. Ο δείκτης χορηγήσεων προς καταθέσεις διαμορφώθηκε σε 64,8% και ο δείκτης κάλυψης ρευστότητας σε 188,2% 2024.
- Τα υπό διαχείριση αμοιβαία κεφάλαια πελατών αυξήθηκαν κατά 38% σε ετήσια βάση και διαμορφώθηκαν σε €7,7δισ. στο τέλος του 2024. Επιπρόσθετα, το ενεργητικό και παθητικό των private banking πελατών ενισχύθηκε κατά 18% σε ετήσια βάση και ανήλθε σε €13,0δισ.

Επιχειρηματικό Πλάνο 2025-2027

Σε ένα περιβάλλον χαμηλότερων επιτοκίων, η Eurobank στοχεύει στην επίτευξη διατήρησης απόδοσης ενσώματων ιδίων κεφαλαίων 15% περίπου κατ'έτος, η οποία θα οδηγήσει σε αύξηση των ενσώματων ιδίων κεφαλαίων ανά μετοχή κατά 40% περίπου την τριετία 2025-2027 και σωρευτική διανομή κερδών διπλάσια σε σχέση με την τριετία 2022-2024¹³. Η ανάπτυξη θα προέλθει κυρίως από τη συγχώνευση της Ελληνικής Τράπεζας με την Eurobank Cyprus και τις επακόλουθες συνέργειες αυτής, την εξαγορά της CNP Ασφαλιστικής, την οργανική αύξηση των χορηγήσεων (σωρευτική ετήσια μεταβολή +7,5% περίπου) και την περαιτέρω ανάπτυξη των εργασιών στη Διαχείριση Περιουσίας (σωρευτική ετήσια μεταβολή +15% περίπου των υπό διαχείριση κεφαλαίων και του ενεργητικού και παθητικού των private banking πελατών). Οι χρηματοοικονομικοί στόχοι της περιόδου 2025-2027 έχουν ως εξής:

	2025	2027
Οργανικά Λειτουργικά Κέρδη	~€1,7δισ.	~€1,9δισ.
Απόδοση των Ενσώματων Ιδίων Κεφαλαίων	~15,0%	~15,0%
Ενσώματα Ίδια Κεφάλαια ανά Μετοχή	~€2,55	~€3,20
Ποσοστό διανομής κερδών ¹³	≥50%	≥50%
Δείκτης CET1 (μετά τη διανομή κερδών)	~15,8%	~16,0%

⁹ Εξαιρουμένων των NPEs της Ελληνικής Τράπεζας που καλύπτονται από το Πρόγραμμα Προστασίας Περιουσιακών Στοιχείων.

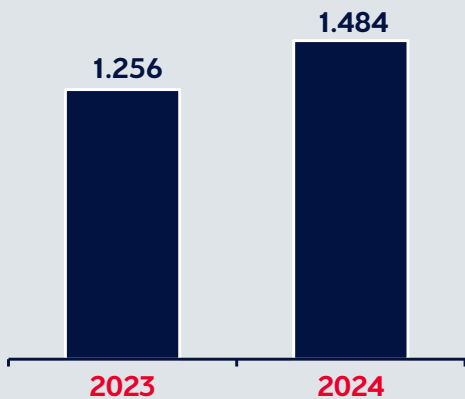
¹⁰ Εξαιρουμένων των NPEs της Ελληνικής Τράπεζας που καλύπτονται από το Πρόγραμμα Προστασίας Περιουσιακών Στοιχείων και των αντίστοιχων προβλέψεων.

¹¹ Μετά τη λογιστικοποίηση της διανομής κερδών του 2024, η οποία τελεί υπό την έγκριση των Εποπτικών Αρχών και της Γενικής Συνέλευσης των Μετόχων. Pro-forma για τις συναλλαγές «Solar», «Leon» και «Wave VI». Περιλαμβανομένων των κερδών 2024 που τελούν υπό την έγκριση της Γενικής Συνέλευσης των Μετόχων.

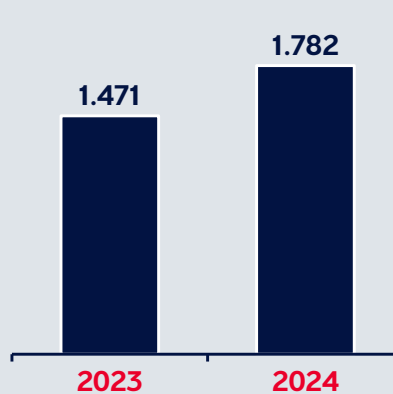
¹² Εξαιρουμένων των υπολοίπων πρώτης ενσωμάτωσης της Ελληνικής Τράπεζας.

¹³ Υπό την αίρεση λήψης των απαραίτητων εγκρίσεων από τις Εποπτικές Αρχές και τη Γενική Συνέλευση των Μετόχων.

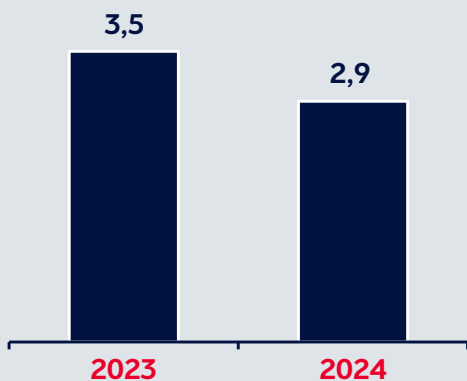
Προσαρμοσμένα Καθαρά Κέρδη
(€εκ.)



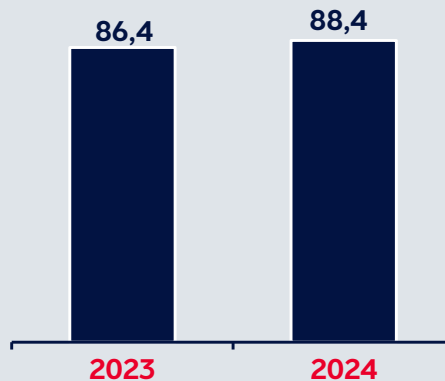
Οργανικά Λειτουργικά Κέρδη
(€εκ.)



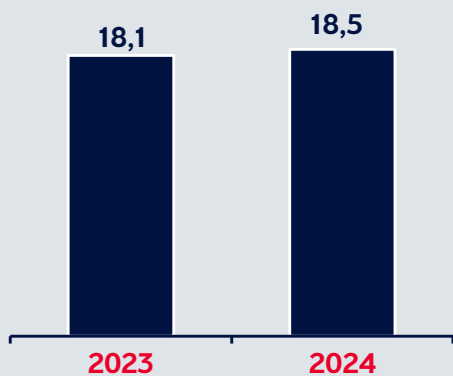
Δείκτης NPEs (%)



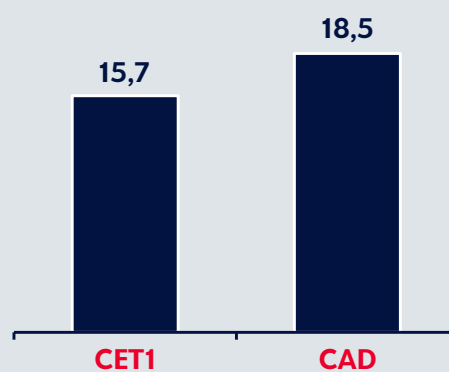
Δείκτης Κάλυψης NPEs (%)



Απόδοση Ενσώματων Ιδίων
Κεφαλαίων (%)



Κεφαλαιακή Επάρκεια (%)



Βασικά Οικονομικά Μεγέθη (€εκ.)	2024	2023	Μεταβολή	Ελληνική Τράπεζα	Μεταβολή χωρίς την Ελληνική Τράπεζα
Καθαρά Έσοδα από Τόκους	2.507	2.174	15,3%	295	1,8%
Καθαρά Έσοδα Προμηθειών	666	544	22,4%	48	13,5%
Λειτουργικά Έσοδα	3.242	2.803	15,6%	383	2,0%
Λειτουργικά Έξοδα	1.071	902	18,8%	126	4,8%
Οργανικά Κέρδη προ Προβλέψεων	2.101	1.816	15,7%	217	3,8%
Κέρδη προ Προβλέψεων	2.171	1.902	14,1%	256	0,7%
Προβλέψεις Πιστωτικών Κινδύνων	319	345	-7,3%	9	-10,0%
Οργανικά Λειτουργικά Κέρδη	1.782	1.471	21,1%	207	7,0%
Προσαρμοσμένα Καθαρά Κέρδη	1.484	1.256	18,2%	275	0,9%
Καθαρά Κέρδη μετά από φόρους	1.448	1.140	27,1%	274	8,6%

Στοιχεία Ισολογισμού	2024	2023
Καταναλωτικά Δάνεια	€4.535εκ.	€3.436εκ.
Στεγαστικά Δάνεια	€12.474εκ.	€9.942εκ.
Δάνεια προς Μικρές Επιχειρήσεις	€3.586εκ.	€3.484εκ.
Δάνεια προς Μεσαίες & Μεγάλες Επιχειρήσεις	€27.307εκ.	€21.481εκ.
Σύνολο Χορηγήσεων (προ προβλέψεων)	€52.262εκ.	€42.803εκ.
Σύνολο Καταθέσεων	€78.593εκ.	€57.442εκ.
Σύνολο Ενεργητικού	€101.150εκ.	€79.781εκ.

Χρηματοοικονομικοί Δείκτες	2024	2023
Καθαρό Περιθώριο Επιτοκίου	2,73%	2,75%
Δείκτης Κόστους προς Έσοδα	33,0%	32,2%
Μη Εξυπηρετούμενα Ανοίγματα (NPEs)	2,9% ⁹	3,5%
Σωρευτικές Προβλέψεις προς μη Εξυπηρετούμενα Ανοίγματα	88,4% ¹⁰	86,4%
Προβλέψεις προς Δάνεια	0,69%	0,85%
Απόδοση Ενσώματων Ιδίων Κεφαλαίων	18,5%	18,1%
Κέρδη ανά Μετοχή (€)	0,39	0,31
CET1 (μετά τη διανομή κερδών)	15,7%	16,1%

Ορολογία – Ορισμός Εναλλακτικών Δεικτών Μέτρησης της Απόδοσης (ΕΔΜΑ) και λοιπών χρηματοοικονομικών δεικτών

- **Απόδοση Ενσώματων Ιδίων Κεφαλαίων:** Ο λόγος των προσαρμοσμένων καθαρών κερδών προς την Ενσώματη Λογιστική Αξία (Tangible Book Value).
- **Βασικά Κέρδη ανά μετοχή (Basic Earnings per share - EPS):** Ο λόγος των καθαρών κερδών που αναλογούν στους κατόχους κοινών μετοχών προς το μέσο σταθμισμένο αριθμό κοινών μετοχών σε κυκλοφορία κατά τη διάρκεια της περιόδου, εξαιρώντας το μέσο αριθμό ιδίων μετοχών κατά τη διάρκεια της περιόδου.
- **Δείκτης Δανείων προς Καταθέσεις:** Ο λόγος των δανείων και απαιτήσεων από πελάτες που επιμετρώνται στο αποσβέσιμο κόστος (amortised cost) προς τις υποχρεώσεις προς πελάτες στο τέλος της υπό εξέταση περιόδου.
- **Δείκτης Εσόδων από αμοιβές και προμήθειες προς σύνολο ενεργητικού:** Το σύνολο των καθαρών εσόδων από τραπεζικές αμοιβές και προμήθειες και των εσόδων από μη τραπεζικές υπηρεσίες της υπό εξέταση περιόδου προς το μέσο υπόλοιπο του συνόλου ενεργητικού των συνεχιζόμενων δραστηριοτήτων (ο αριθμητικός μέσος όρος του συνόλου ενεργητικού, εξαιρουμένων των στοιχείων ενεργητικού από μη συνεχιζόμενες δραστηριότητες, στο τέλος της υπό εξέταση περιόδου, στο τέλος των ενδιάμεσων τριμήνων και στο τέλος της προηγούμενης περιόδου).
- **Δείκτης Κάλυψης Μη Εξυπηρετούμενων Ανοιγμάτων (NPEs):** Ο λόγος των συσσωρευμένων προβλέψεων για πιστωτικούς κινδύνους από δάνεια και απαιτήσεις από πελάτες και των προβλέψεων για δεσμεύσεις που σχετίζονται με το πιστωτικό κίνδυνο (στοιχεία εκτός ισολογισμού), προς το σύνολο των NPE, στο τέλος της υπό εξέταση περιόδου.
- **Δείκτης Κάλυψης Ρευστότητας:** Το συνολικό ποσό των υψηλής ποιότητας άμεσα ρευστοποιήσιμων στοιχείων ενεργητικού ως προς τις καθαρές εκροές ρευστότητας για μια περίοδο ακραίων συνθηκών 30 ημερών.
- **Δείκτης κεφαλαίου κοινών μετοχών κατηγορίας 1 (CET1):** Ο λόγος των εποπτικών κεφαλαίων κοινών μετοχών κατηγορίας 1, όπως ορίζονται με τους κανονισμούς (ΕΕ) Αρ.575/2013 όπως ισχύει, με την εφαρμογή των σχετικών μεταβατικών διατάξεων που αφορούν την υπό εξέταση περίοδο, προς το σύνολο του σταθμισμένου ενεργητικού (Risk Weighted Assets - RWA).
- **Δείκτης κεφαλαίου κοινών μετοχών της κατηγορίας 1 (Πλήρης εφαρμογή):** Ο λόγος των εποπτικών κεφαλαίων κοινών μετοχών της κατηγορίας 1, όπως ορίζονται από τον κανονισμό (ΕΕ) Αρ.575/2013 όπως ισχύει, χωρίς την εφαρμογή των σχετικών μεταβατικών διατάξεων προς το σύνολο του σταθμισμένου ενεργητικού (RWA).
- **Δείκτης Κόστους προς Έσοδα:** Ο λόγος των λειτουργικών εξόδων προς τα λειτουργικά έσοδα.
- **Δείκτης Κόστους προς Οργανικά Έσοδα:** Ο λόγος των λειτουργικών εξόδων προς τα οργανικά λειτουργικά έσοδα. Τα οργανικά λειτουργικά έσοδα είναι το σύνολο των καθαρών εσόδων από τόκους, των καθαρών εσόδων από τραπεζικές αμοιβές και προμήθειες και των εσόδων από μη τραπεζικές υπηρεσίες.
- **Δείκτης NPEs:** Ο λόγος των NPEs προς το σύνολο των δανείων και απαιτήσεων από πελάτες (προ προβλέψεων), που επιμετρώνται στο αποσβέσιμο κόστος στο τέλος της υπό εξέταση περιόδου.
- **Δείκτης Προβλέψεων (ζημιές) προς το μέσο υπόλοιπο δανείων (μετά από προβλέψεις) - Κόστος Κινδύνου:** Ο λόγος των προβλέψεων (ζημιών) για πιστωτικούς κινδύνους από δάνεια και απαιτήσεις της υπό εξέταση περιόδου, μη συμπεριλαμβανομένου του ποσού που αφορά δάνεια και απαιτήσεις που επιμετρώνται στο αποσβέσιμο κόστος και έχουν ταξινομηθεί ως κατεχόμενα προς πώληση, σε επτιστοιχημένη βάση, προς το μέσο υπόλοιπο των δανείων και απαιτήσεων από πελάτες που επιμετρώνται στο αποσβέσιμο κόστος (amortised cost) (ο αριθμητικός μέσος όρος των δανείων και απαιτήσεων από πελάτες στο αποσβέσιμο κόστος, στο τέλος της υπό εξέταση περιόδου, στο τέλος των ενδιάμεσων τριμήνων και στο τέλος του προηγούμενου έτους).

- **Ενσώματη Λογιστική Αξία (Tangible Book Value):** Το σύνολο των Ιδίων Κεφαλαίων που αναλογούν στους μετόχους εξαιρουμένων των προνομιούχων μετοχών, των προνομιούχων τίτλων, δικαιωμάτων τρίτων και άυλων πάγιων στοιχείων.
- **Ενσώματα ίδια κεφάλαια ανά μετοχή (Tangible Book Value/Share):** Ο λόγος της ενσώματης λογιστικής αξίας προς τον αριθμό κοινών μετοχών σε κυκλοφορία στο τέλος της περιόδου, εξαιρώντας τον αριθμό των ιδίων μετοχών.
- **Έσοδα από αμοιβές και προμήθειες:** Το σύνολο των καθαρών εσόδων από τραπεζικές αμοιβές και προμήθειες και των εσόδων από μη τραπεζικές υπηρεσίες της υπό εξέταση περιόδου.
- **Έσοδα από εμπορικές και λοιπές δραστηριότητες:** Το σύνολο των εσόδων από αποτελέσματα χαρτοφυλακίου συναλλαγών, αποτελέσματα από επενδυτικούς τίτλους και λοιπά έσοδα/(έξοδα) της υπό εξέταση περιόδου.
- **Καθαρό Περιθώριο Επιτοκίου (NIM):** Ο λόγος των καθαρών εσόδων από τόκους σε ετησιοποιημένη βάση, προς το μέσο υπόλοιπο του συνόλου ενεργητικού των συνεχιζόμενων δραστηριοτήτων (ο αριθμητικός μέσος όρος του συνόλου ενεργητικού, εξαιρουμένων των στοιχείων ενεργητικού από μη συνεχιζόμενες δραστηριότητες, στην αρχή και στο τέλος της υπό εξέταση περιόδου καθώς επίσης και στο τέλος των ενδιάμεσων τριμήνων).
- **Κέρδη προ προβλέψεων (PPI):** Λειτουργικά κέρδη προ απομειώσεων, προβλέψεων και εξόδων αναδιάρθρωσης όπως γνωστοποιούνται στις οικονομικές καταστάσεις της υπό εξέταση περιόδου.
- **Μη Εξυπηρετούμενα Ανοίγματα (NPEs):** Σύμφωνα με το υφιστάμενο πλαίσιο της Ευρωπαϊκής Αρχής Τραπεζών (EAT) - European Banking Authority (EBA) - στα NPEs περιλαμβάνονται δάνεια και απαιτήσεις από πελάτες σε καθυστέρηση άνω των 90 ημερών και δάνεια και απαιτήσεις από πελάτες αβέβαιης είσπραξης, δηλαδή δάνεια και απαιτήσεις από πελάτες τα οποία θεωρούνται μη εξυπηρετούμενα, παρόλο που είτε είναι ενήμερα, είτε είναι σε καθυστέρηση μέχρι 90 ημέρες, καθώς υπάρχουν ενδείξεις για δυσκολίες πλήρους αποπληρωμής χωρίς τη ρευστοποίηση της εξασφάλισης. Τα NPEs, όπως αναφέρονται στο παρόν, αφορούν τα δάνεια (προ προβλέψεων) που επιμετρώνται στο αποσβέσιμο κόστος, εκτός εκείνων που έχουν ταξινομηθεί ως κατεχόμενα προς πώληση.
- **NPEs (σχηματισμός):** Καθαρή αύξηση/μείωση των NPEs της υπό εξέταση περιόδου εξαιρουμένης της επίπτωσης των διαγραφών, των πωλήσεων και λοιπών μεταβολών.
- **Οργανικά κέρδη προ προβλέψεων (Core PPI):** Το σύνολο των καθαρών εσόδων από τόκους, των καθαρών εσόδων από τραπεζικές αμοιβές και προμήθειες και των εσόδων από μη τραπεζικές υπηρεσίες αφαιρουμένων των λειτουργικών εξόδων της υπό εξέταση περιόδου.
- **Οργανικά λειτουργικά κέρδη:** Οργανικά κέρδη προ προβλέψεων αφαιρουμένων των προβλέψεων (ζημιών) για πιστωτικούς κινδύνους από δάνεια και απαιτήσεις της υπό εξέταση περιόδου.
- **Προσαρμοσμένα καθαρά κέρδη:** Τα καθαρά κέρδη/ζημιές από συνεχιζόμενες δραστηριότητες, εξαιρουμένων των εξόδων αναδιάρθρωσης, της ζημιάς απομείωσης υπεραξίας/ κέρδους από απόκτηση συμμετοχής, των κερδών / ζημιών που σχετίζονται με τα σχέδια μετασχηματισμού και μείωσης των μη Εξυπηρετούμενων Ανοιγμάτων (NPE), της συνεισφοράς σε έργα υποδομής του Ελληνικού Δημοσίου και των αναπροσαρμογών φόρου εισοδήματος.
- **Συνολικός δείκτης Κεφαλαιακής Επάρκειας (Total Capital Adequacy ratio):** Ο λόγος των συνολικών εποπτικών κεφαλαίων, όπως ορίζονται με τον κανονισμό (ΕΕ) Αρ.575/2013 όπως ισχύει, με την εφαρμογή των σχετικών μεταβατικών διατάξεων που αφορούν την υπό εξέταση περίοδο, προς το σύνολο του σταθμισμένου ενεργητικού (Risk Weighted Assets - RWA). Το σταθμισμένο ενεργητικό είναι το σύνολο του ενεργητικού και των στοιχείων εκτός ισολογισμού του Ομίλου, σταθμισμένα με βάση τους συντελεστές στάθμισης κινδύνου σύμφωνα με τον κανονισμό.

ΣΤΟΙΧΕΙΑ ΕΝΟΠΟΙΗΜΕΝΟΥ ΙΣΟΛΟΓΙΣΜΟΥ

	Ποσά σε εκατ. ευρώ	
	31 Δεκ 2024	31 Δεκ 2023
ΕΝΕΡΓΗΤΙΚΟ		
Ταμείο και διαθέσιμα σε κεντρικές τράπεζες	16.131	10.943
Απαιτήσεις από χρηματοπιστωτικά ιδρύματα	2.196	2.354
Παράγωγα χρηματοοικονομικά μέσα	838	881
Δάνεια και απαιτήσεις από πελάτες	50.953	41.545
Χαρτοφυλάκιο επενδυτικών τίτλων	22.184	14.710
Επενδύσεις σε συγγενείς εταιρείες και κοινοπραξίες	203	541
Ιδιοχρησιμοποιούμενα ενσώματα πάγια στοιχεία	975	773
Επενδύσεις σε ακίνητα	1.404	1.357
Άυλα πάγια στοιχεία	415	334
Αναβαλλόμενες φορολογικές απαιτήσεις	3.780	3.991
Λοιπά στοιχεία ενεργητικού	1.980	2.146
Στοιχεία ενεργητικού προς πώληση	91	206
Σύνολο ενεργητικού	101.150	79.781
ΥΠΟΧΡΕΩΣΕΙΣ		
Υποχρεώσεις προς κεντρικές τράπεζες	-	3.771
Υποχρεώσεις προς χρηματοπιστωτικά ιδρύματα	2.800	3.078
Παράγωγα χρηματοοικονομικά μέσα	1.120	1.450
Υποχρεώσεις προς πελάτες	78.593	57.442
Υποχρεώσεις από πιστωτικούς τίτλους	7.056	4.756
Λοιπές υποχρεώσεις	2.682	1.385
Σύνολο υποχρεώσεων	92.251	71.882
ΙΔΙΑ ΚΕΦΑΛΑΙΑ		
Μετοχικό κεφάλαιο	809	818
Διαφορά από έκδοση μετοχών υπέρ το άρτιο, αποθεματικά και αποτελέσματα εις νέον	8.090	7.081
Σύνολο ιδίων κεφαλαίων	8.899	7.899
Σύνολο ιδίων κεφαλαίων και υποχρεώσεων	101.150	79.781

ΣΤΟΙΧΕΙΑ ΚΑΤΑΣΤΑΣΗΣ ΕΝΟΠΟΙΗΜΕΝΩΝ ΑΠΟΤΕΛΕΣΜΑΤΩΝ

	Ποσά σε εκατ. ευρώ	
	1 Ιαν- 31 Δεκ 2024	1 Ιαν- 31 Δεκ 2023
Καθαρά έσοδα από τόκους	2.507	2.174
Καθαρά έσοδα από τραπεζικές αμοιβές και προμήθειες	561	447
Έσοδα από μη τραπεζικές υπηρεσίες	105	97
Αποτελέσματα χαρτοφυλακίου συναλλαγών	94	71
Αποτελέσματα από επενδυτικούς τίτλους	13	57
Λοιπά έσοδα/(έξοδα)	61	68
<i>εκ των οποίων κέρδος από την απόκτηση συμμετοχής στην Ελληνική Τράπεζα</i>	<i>99</i>	<i>111</i>
Λειτουργικά έσοδα	3.341	2.914
Λειτουργικά έξοδα	(1.099)	(915)
<i>εκ των οποίων συνεισφορά σε έργα υποδομής του Ελληνικού Δημοσίου</i>	<i>(27)</i>	<i>(14)</i>
Λειτουργικά κέρδη προ απομειώσεων, προβλέψεων για κινδύνους και εξόδων αναδιάρθρωσης	2.242	1.999
Προβλέψεις για πιστωτικούς κινδύνους από δάνεια και απαιτήσεις πελατών	(303)	(412)
<i>εκ των οποίων (ζημιές)/αντιλογισμός απομείωσης για τα projects "Leon" και "Solar"</i>	<i>16</i>	<i>(67)</i>
Λοιπές απομειώσεις, προβλέψεις για κινδύνους και συναφή έξοδα	(60)	(96)
Έξοδα αναδιάρθρωσης	(168)	(37)
Αναλογία κερδών από συγγενείς εταιρείες και κοινοπραξίες	161	88
Κέρδη προ φόρου από συνεχιζόμενες δραστηριότητες	1.872	1.542
Φόρος εισοδήματος	(361)	(261)
Καθαρά κέρδη από συνεχιζόμενες δραστηριότητες	1.511	1.281
Καθαρές ζημιές από μη συνεχιζόμενες δραστηριότητες	(7)	(153)
Καθαρά κέρδη	1.504	1.128
Καθαρά κέρδη/(ζημιές) που αναλογούν σε τρίτους	56	(12)
Καθαρά κέρδη που αναλογούν στους μετόχους	1.448	1.140

Σημειώσεις:

1) Η Ελληνική Τράπεζα και οι θυγατρικές της έχουν συμπεριληφθεί στις Ενοποιημένες Οικονομικές Καταστάσεις της Εταιρείας από το τρίτο τρίμηνο του 2024.

2) Ο έλεγχος των ως ανωτέρω στοιχείων ενοποιημένου Ισολογισμού και Κατάστασης Αποτελεσμάτων από τους ελεγκτές της Εταιρείας είναι σε εξέλιξη. Η Ετήσια Οικονομική Έκθεση για τη χρήση που έληξε την 31 Δεκεμβρίου 2024, περιλαμβάνομένης της Έκθεσης του Ανεξάρτητου Ορκωτού Ελεγκτή, θα δημοσιευθεί στις 7 Μαρτίου 2025.