

Αποτελέσματα 12μήνου 2024

Δελτίο τύπου | 6 Μαρτίου 2025

Ισχυρά αποτελέσματα 12μήνου 2024 βασισμένα σε αύξηση μεγεθών και συγκράτηση κόστους

Καθαρά κέρδη

12M 2024:

€140,2εκατ.

+36%

Απόδοση ενσώματων
ιδίων κεφαλαίων

12M 2024:

25,3%

€3,7δισ.

Δ Δανείων

€1,2δισ.

+49%
σε ετήσια βάση

Δάνεια

€4,6δισ.

Δ Καταθέσεων

€1,5δισ.

+45%
σε ετήσια βάση

Καταθέσεις

Ποιότητα
δανείων

MEA

0,85%

CET1 (Phased In)

Κεφάλαια

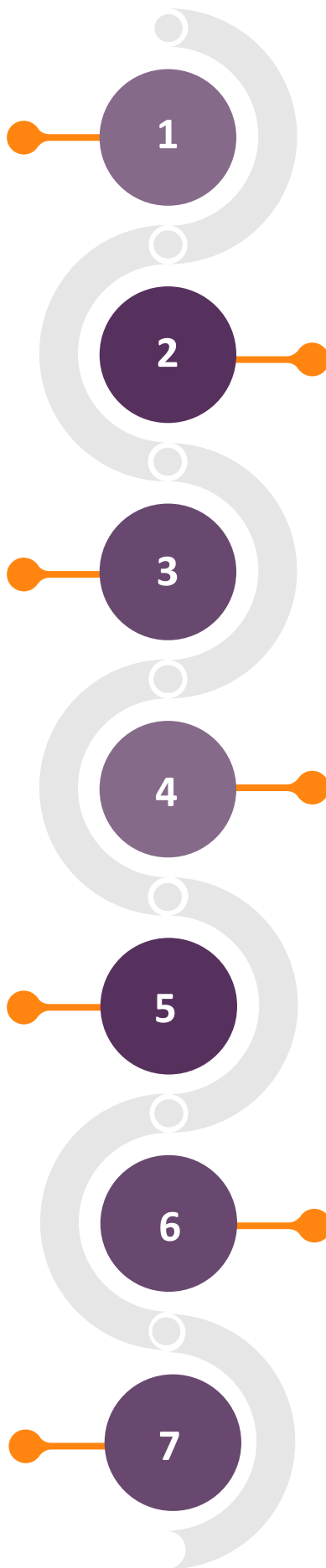
14,4%

Τα **καθαρά κέρδη** για το δωδεκάμηνο του 2024 ανήλθαν σε €140,2 εκατ. σε σύγκριση με €103,0 εκατ. το δωδεκάμηνο του 2023, σημειώνοντας αύξηση 36%

Η **πιστωτική επέκταση** συνεχίστηκε ακάθεκτη με τις εκταμιεύσεις δανείων το δωδεκάμηνο του 2024 να ανέρχονται σε €2,8δισ., 40% υψηλότερες σε ετήσια βάση

Οι **καταθέσεις** αυξήθηκαν κατά €1,5δισ. (+45% σε ετήσια βάση) στα €4,6δισ.

Ο **Δείκτης βασικών κύριων κεφαλαίων** (Phased In) και ο δείκτης κεφαλαίου κοινών μετοχών της Κατηγορίας 1 ανήλθαν σε 14,4%, συμπεριλαμβανομένης πρόβλεψης διανομής μερίσματος



Η **απόδοση των ενσώματων ιδίων κεφαλαίων** το δωδεκάμηνο του 2024 διαμορφώθηκε στο 25,3%

Τα **δανειακά υπόλοιπα** αυξήθηκαν κατά €1,2δισ. το δωδεκάμηνο του 2024 και ανήλθαν σε €3,7δισ. ευρώ, +49% σε ετήσια βάση. Η ποιότητα του χαρτοφυλακίου δανείων διατηρείται σε πολύ καλά επίπεδα με τον **δείκτη μη εξυπηρετούμενων ανοιγμάτων** να διαμορφώνεται στο 0,85%

Η τράπεζα διαθέτει **ισχυρή ρευστότητα** με δείκτη δανείων προς καταθέσεις 78%, δείκτη κάλυψης ρευστότητας (LCR) 251% και δείκτη καθαρής σταθερής χρηματοδότησης (NSFR) 125%

Με μεγάλη ικανοποίηση ανακοινώνουμε σήμερα τα αποτελέσματα του οικονομικού έτους 2024 της Optima bank, μια χρονιά όπου συνεχίσαμε να αναπτύσσουμε το σχέδιο μας και να υλοποιούμε τις υποσχέσεις μας στην αγορά. Αυτή ήταν η 5^η συνεχόμενη χρονιά που η Optima bank παρουσίασε τους υψηλότερους ρυθμούς αύξησης, όχι μόνο στην Ελληνική αλλά και στην Ευρωπαϊκή αγορά.

Τα καθαρά μας κέρδη αυξήθηκαν κατά 36% και διαμορφώθηκαν στα 140,2 εκατ. ευρώ έναντι 103,0 εκατ. ευρώ την αντίστοιχη περίοδο της περσινής χρονιάς. Αυτά τα κέρδη υποδηλώνουν εξαιρετική απόδοση των ενσώματων ιδίων κεφαλαίων της τάξης του 25,3%, η υψηλότερη στην ελληνική αγορά και μία από τις υψηλότερες στην Ευρώπη. Με αυτά τα αποτελέσματα, υπερβήκαμε τους στόχους που θέσαμε και ανακοινώσαμε στην αγορά στις αρχές του 2024.

Η τράπεζά μας είχε πολύ καλή επίδοση σε όλους τους τομείς δραστηριοποίησης, η οποία επιταχύνθηκε το 4ο τρίμηνο, όπου είχαμε ρεκόρ εκταμιεύσεων ύψους περίπου 1 δισ. ευρώ. Η αγορά χαρακτηρίστηκε από υγιή ζήτηση εταιρικών δανείων καθ' όλη της διάρκεια της χρονιάς. Το χαρτοφυλάκιο δανείων ανήλθε σε 3,7 δισ. ευρώ έναντι 2,4 δισ. ευρώ στο τέλος του 2023, σημειώνοντας αύξηση 49%. Συνεχίσαμε να αυξάνουμε την γκάμα των προϊόντων μας και το τέταρτο τρίμηνο ξεκινήσαμε την Optima leasing, τη νέα θυγατρική μας υπηρεσιών χρηματοδοτικής μίσθωσης. Η Optima leasing μαζί με την Optima factors συμπληρώνουν τέλεια το προϊοντικό χαρτοφυλάκιο μας και θα μας επιτρέψουν να επεκτείνουμε την παρουσία μας στην ελληνική αγορά με πολύ πιο ολοκληρωμένο τρόπο.

Το 2024 ήταν επίσης μια καλή χρονιά όσον αφορά την προσπάθεια συγκέντρωσης καταθέσεων. Αυξήσαμε τις καταθέσεις μας κατά σχεδόν 1,5 δισ. ευρώ σε 4,6 δισ. ευρώ. Το δίκτυο των καταστημάτων μας βοήθησε σημαντικά στην επίτευξη αυτού του στόχου. Το 2024 ανοίξαμε ένα νέο κατάστημα στα Χανιά Κρήτης και το 2025 σκοπεύουμε να ανοίξουμε άλλα δύο καταστήματα.

Το καθαρό επιτοκιακό έσοδο αυξήθηκε κατά 34% στα 189,9 εκατ. ευρώ, ενώ οι προμήθειες αυξήθηκαν 29% στα 41,3 εκατ. ευρώ. Τα έσοδα από τις προμήθειες επιταχύνθηκαν το τέταρτο τρίμηνο καθώς συνεχίζουμε να αξιοποιούμε την αύξηση του χαρτοφυλακίου δανείων και την αύξηση του συνόλου των υπό διαχείριση περιουσιακών στοιχείων, τα οποία το 2024 αυξήθηκαν κατά 25% και τώρα ανέρχονται σε 4,2 δισ. ευρώ. Το 2024 η Optima asset management παρουσίασε τον υψηλότερο ρυθμό ανάπτυξης στην ελληνική αγορά για δεύτερη συνεχόμενη χρονιά.

Τέλος, διατηρήσαμε την λειτουργική αποτελεσματικότητα μας όπως αυτή αποτυπώνεται στο δείκτη Κόστους προς Έσοδα που διαμορφώθηκε στο 25.6%, το χαμηλότερο στην ελληνική αγορά.

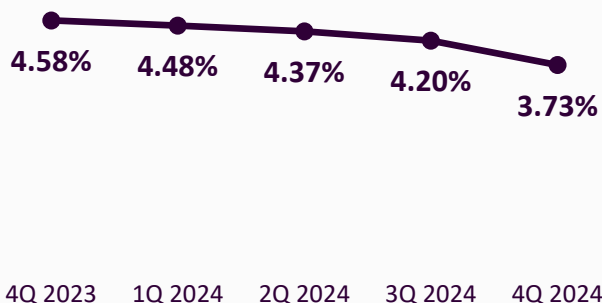
Για το 2025, στοχεύουμε σε αύξηση της κερδοφορίας μας σε πάνω από 160 εκατ. ευρώ, η οποία αντιπροσωπεύει αύξηση καθαρού κέρδους άνω του 14% και απόδοση των ενσώματων ιδίων κεφαλαίων άνω του 22%.

Συνεχίζουμε να εργαζόμαστε για την ενίσχυση της παρουσίας μας στην ελληνική αγορά συνδυάζοντας την εργατικότητα και την αποτελεσματικότητα των ανθρώπων μας και την εστίαση στην παροχή της καλύτερης εξυπηρέτησης στους πελάτες μας. Η στρατηγική μας αποδίδει και θα συνεχίσουμε να εκμεταλλευόμαστε κάθε ευκαιρία που βλέπουμε στην αγορά για να αυξήσουμε το εκτόπισμα της Optima bank στον ελληνικό τραπεζικό χώρο.

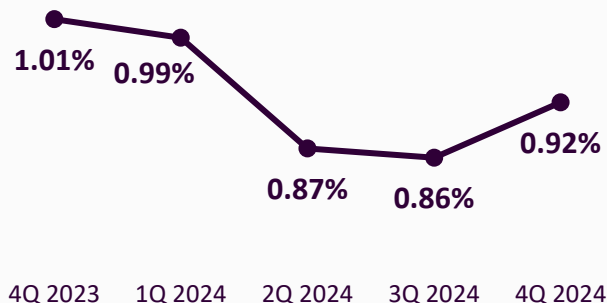
Δημήτρης Κυπαρίσσης
Διευθύνων Σύμβουλος

- Τα καθαρά έσοδα από τόκους αυξήθηκαν κατά 34% σε ετήσια βάση στα €189,9 εκατ. λόγω 49% υψηλότερων δανειακών υπολοίπων και ανθεκτικών δανειακών περιθωρίων
- Το καθαρό επιτοκιακό περιθώριο διαμορφώθηκε σε 4,04%, έναντι 4,39% το δωδεκάμηνο του 2023 κυρίως λόγω της πτώσης του Euribor 3μήνου
- Τα καθαρά έσοδα από προμήθειες αυξήθηκαν κατά 29% σε ετήσια βάση στα €41,3 εκατ., λόγω της αύξησης των δανειακών εργασιών και της αύξησης των προμηθειών διαχείρισης κεφαλαίων

Καθαρό περιθώριο επιτοκίου

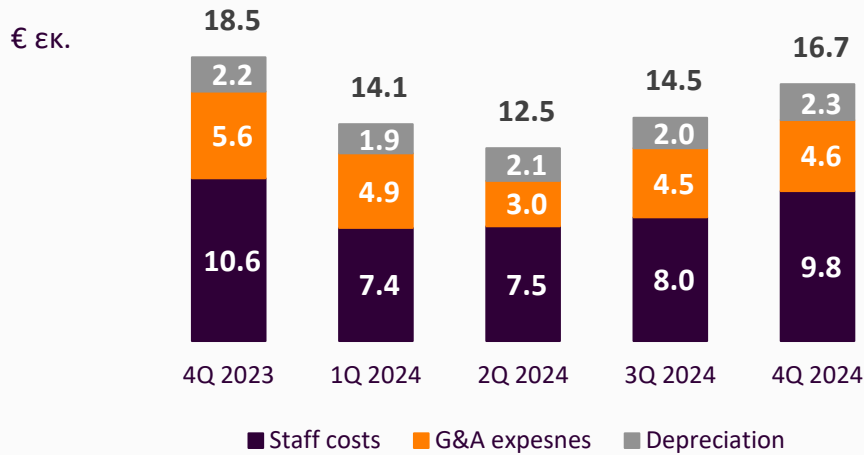


Καθαρό περιθώριο προμηθειών

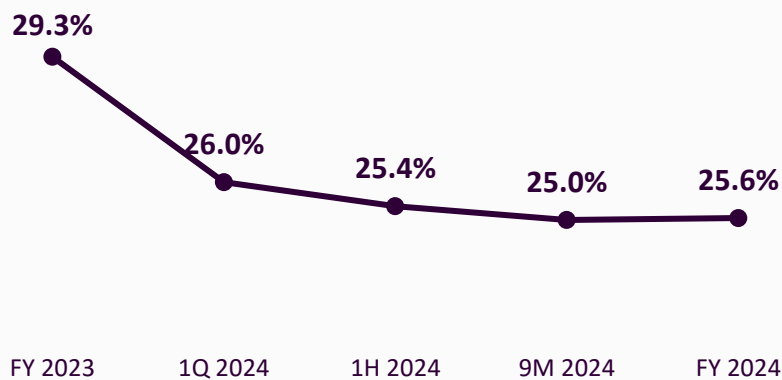


- Τα λειτουργικά έξοδα ήταν 2% υψηλότερα σε ετήσια βάση στα €57,9 εκατ. Τα έξοδα προσωπικού ήταν 7% υψηλότερα σε ετήσια βάση, ενώ τα γενικά και διοικητικά έξοδα ήταν 12% χαμηλότερα σε ετήσια βάση
- Ο λόγος εξόδων προς βασικά έσοδα (προσαρμοσμένος) μειώθηκε στο 25,6% από 29,3% το δωδεκάμηνο του 2023

Λειτουργικά έξοδα

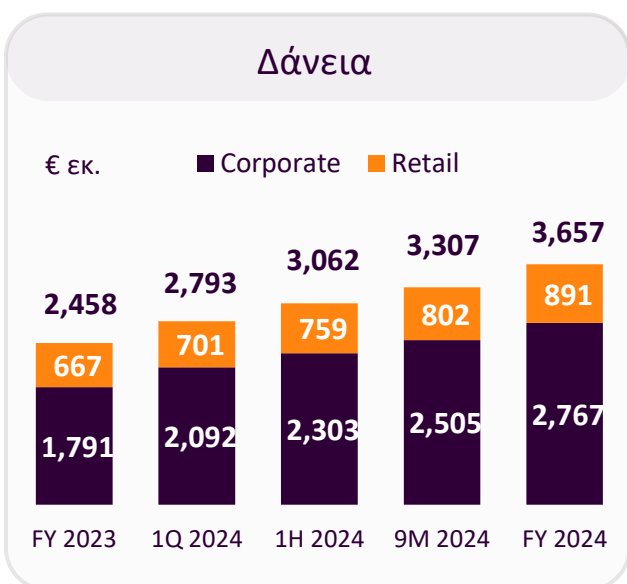
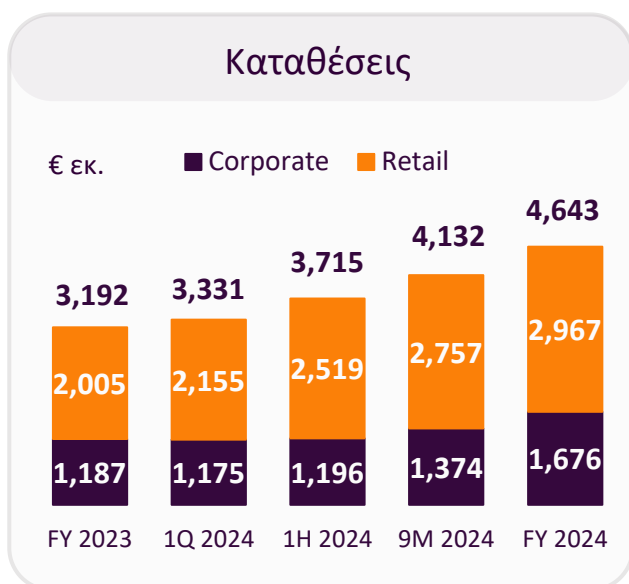


Δείκτης κόστους προς βασικά έσοδα



- Το κόστος κινδύνου διαμορφώθηκε σε 67 μονάδες βάσης σε σύγκριση με 48 μονάδες βάσης το 2023
- Τα καθαρά κέρδη ανήλθαν σε €140,2 εκατ. έναντι €103,0 εκατ. το δωδεκάμηνο του 2023.

- Τα δάνεια προ προβλέψεων ανήλθαν σε €3,7δισ., σημειώνοντας αύξηση 49% σε σύγκριση με το δωδεκάμηνο του 2023
- Οι νέες εκταμιεύσεις το δωδεκάμηνο του 2024 ανήλθαν σε €2,8δισ. έναντι €2,0δισ. την ίδια περίοδο πέρυσι, με τη συντριπτική πλειονότητα να είναι εταιρικά δάνεια
- Οι καταθέσεις αυξήθηκαν 45% σε ετήσια βάση και 12% σε τριμηνιαία βάση στα €4,6δισ.



- Τα δάνεια προς καταθέσεις διαμορφώθηκαν στο 77,8% από 76,2% το τέταρτο τρίμηνο του 2023. Οι δείκτες ρευστότητας παρέμειναν ισχυροί με το δείκτη κάλυψης ρευστότητας (LCR) στο 251,4% και το δείκτη καθαρής σταθερής χρηματοδότησης (NSFR) στο 124,8%, ενώ η τράπεζα διατήρησε μηδενική χρηματοδότηση από την ΕΚΤ
- Οι δείκτες ΜΕΑ/ΜΕΔ παρέμειναν στα χαμηλό επίπεδα του 0,85% και 0,43% αντίστοιχα. Ο δείκτης κάλυψης των ΜΕΑ συμπεριλαμβανομένων των εξασφαλίσεων ανήλθε στο 197%
- Ο δείκτης CET1 και συνολικού κεφαλαίου (Phased in) διαμορφώθηκαν στο 14,4%, υψηλότεροι από το ελάχιστο εποπτικό όριο

Κατάσταση αποτελεσμάτων (€ εκ.)
12M 2024
12M 2023
Μεταβολή Δ%

Καθαρά έσοδα από τόκους	189,9	142,2	34%
Καθαρές αμοιβές & προμήθειες	41,3	32,1	29%
Χρηματοοικονομικές συναλλαγές	23,5	18,6	26%
Συνολικά έσοδα	254,7	193,0	32%
Συνολικά λειτουργικά έξοδα	-57,9	-56,9	2%
Εξομαλυμένα καθαρά έσοδα προ προβλέψεων	196,8	136,0	45%
Συνολικές απομειώσεις	-20,6	-9,9	107%
Κέρδη προ-φόρων	176,6	125,9	40%
Κέρδη μετά φόρων	140,2	103,0	36%

Ισολογισμός (€ εκ.)

Σύνολο ενεργητικού	5.541	3.868	43%
Δάνεια μετά από προβλέψεις	3.613	2.431	49%
Χρεόγραφα	726	676	7%
Καταθέσεις	4.643	3.192	45%
Ενσώματα ίδια κεφάλαια	609	499	22%

Χρηματοοικονομικοί δείκτες

Καθαρό περιθώριο επιτοκίου	4,04%	4,39%
Καθαρό περιθώριο προμήθειων	0,88%	0,99%
Δείκτης κόστους προς βασικά έσοδα*	25,6%	29,3%
Κόστος κινδύνου	0,67%	0,48%
Δείκτης MEA	0,85%	0,45%
Δείκτης βασικών κύριων κεφαλαίων phased in	14,4%	17,7%
Δείκτης απόδοσης ενσώματων κεφαλαίων	25,3%	27,8%

*προσαρμοσμένος

- **Προσαρμοσμένο καθαρό κέρδος:** Τα καθαρά κέρδη/ζημιές προσαρμόζονται μετά την προσθήκη έκτακτων εξόδων ή την αφαίρεση έκτακτων εσόδων
- **Βασικά κέρδη ανά μετοχή (EPS):** Τα καθαρά κέρδη που αποδίδονται στους κοινούς μετόχους διαιρούμενα με τον σταθμισμένο μέσο αριθμό μετοχών
- **Δείκτης βασικών κύριων κεφαλαίων I (CET1):** Δείκτης Βασικών Κύριων Κεφαλαίων I, εποπτικά κεφάλαια όπως ορίζεται από τον Κανονισμό (ΕΕ) αριθ. 575/2013 όπως ισχύει, με βάση τους μεταβατικούς κανόνες για την αναφερόμενη περίοδο, διαιρεμένο με το σύνολο των σταθμισμένων στοιχείων ενεργητικού (RWA)
- **Βασικά λειτουργικά έσοδα:** Το σύνολο των καθαρών εσόδων από τόκους, καθαρά έσοδα από τραπεζικές προμήθειες και έσοδα από μη τραπεζικές υπηρεσίες
- **Δείκτης κόστους προς βασικά έσοδα:** Συνολικά λειτουργικά έξοδα διαιρεμένα με τα συνολικά βασικά λειτουργικά έσοδα.
- **Δείκτης κόστους προς έσοδα:** Συνολικά λειτουργικά έξοδα διαιρεμένα με τα συνολικά λειτουργικά έσοδα
- **Κόστος κινδύνου (CoR):** Επιβάρυνση απομείωσης στο P&L, ετησίως, διαιρεμένη με τον μέσο όρο των καθαρών δανείων κατά τη διάρκεια της περιόδου
- **Κέρδη ανά μετοχή (EPS):** Καθαρά κέρδη που αποδίδονται σε κοινούς μετόχους, εξαιρουμένων των έκτακτων στοιχείων, διαιρεμένα με τον αριθμό των μετοχών που προέκυψαν μετά την τελευταία αύξηση μετοχικού κεφαλαίου
- **Αμοιβές και προμήθειες:** Το σύνολο των καθαρών εσόδων από τραπεζικές αμοιβές και προμήθειες και έσοδα από μη τραπεζικές υπηρεσίες της αναφερόμενης περιόδου
- **Fully Loaded δείκτης βασικών κύριων κεφαλαίων I (CET1):** Δείκτης Βασικών Κύριων Κεφαλαίων I εποπτικά κεφάλαια όπως ορίζεται από τον κανονισμό (ΕΕ) αριθ. 575/2013 όπως ισχύει χωρίς την εφαρμογή των σχετικών μεταβατικών κανόνων για την περίοδο αναφοράς, διαιρεμένο με το σύνολο των σταθμισμένων στοιχείων ενεργητικού (RWA)
- **Δάνεια προ προβλέψεων:** Δάνεια και απαιτήσεις από πελάτες στο αποσβεσμένο κόστος πριν από την πρόβλεψη αναμενόμενων πιστωτικών ζημιών για απομείωση δανείων και απαιτήσεων από πελάτες στο αποσβεσμένο κόστος και δάνεια και απαιτήσεις από πελάτες υποχρεωτικά επιμετρημένα στην εύλογη αξία μέσω των αποτελεσμάτων
- **Δείκτης κάλυψης ρευστότητας (LCR):** συνολικό ποσό ρευστών περιουσιακών στοιχείων υψηλής ποιότητας δια τις καθарές εκροές ρευστότητας για περίοδο ακραίων καταστάσεων 30 ημερών
- **Αναλογία δανείων προς καταθέσεις (L/D):** Δάνεια και απαιτήσεις από πελάτες στο αποσβεσμένο κόστος διαιρούμενο με τις υποχρεώσεις σε πελάτες στο τέλος της περιόδου αναφοράς
- **Απομειώσεις δανείων:** Επιβάρυνση απομείωσης για αναμενόμενη πιστωτική ζημία

- **Δάνεια μετά προβλέψεων:** Δάνεια προ προβλέψεων και απαιτήσεις από πελάτες στο αποσβεσμένο κόστος μετά την πρόβλεψη για απομειώσεις δανείων
- **Καθαρά έσοδα από τόκους:** τα καθαρά έσοδα από τόκους από έντοκα περιουσιακά στοιχεία για την περίοδο αναφοράς
- **Καθαρό περιθώριο επιτοκίου (NIM):** το καθαρό εισόδημα από τόκους, ετησίως διαιρεμένο με το μέσο υπόλοιπο του συνόλου των περιουσιακών στοιχείων
- **Καθαρό κέρδος σε επαναλαμβανόμενη βάση:** Καθαρά κέρδη/ζημίες που αποδίδονται σε κοινούς μετόχους εξαιρουμένων των έκτακτων στοιχείων
- **Δείκτης καθαρής σταθερής χρηματοδότησης (NSFR):** Ο δείκτης καθαρής σταθερής χρηματοδότησης αναφέρεται στο τμήμα των υποχρεώσεων και του κεφαλαίου που αναμένεται να είναι βιώσιμο στον χρονικό ορίζοντα που εξετάζει τον δείκτη καθαρής σταθερής χρηματοδότησης σχετικά με το ποσό της σταθερής χρηματοδότησης που πρέπει να κατανεμηθεί στα διάφορα περιουσιακά στοιχεία, με βάση τα χαρακτηριστικά ρευστότητάς τους και υπολειπόμενες λήξεις
- **Μη εξυπηρετούμενα ανοίγματα (ΜΕΑ):** σύμφωνα με τις κατευθυντήριες γραμμές της ΕΒΑ, τα μη εξυπηρετούμενα ανοίγματα είναι ανοίγματα σε καθυστέρηση άνω των 90 ημερών ή ανοίγματα για τα οποία ο οφειλέτης είναι απίθανο να εξοφλήσει πλήρως τις πιστωτικές του υποχρεώσεις χωρίς ρευστοποίηση της ασφάλειας, ανεξάρτητα από την ύπαρξη οποιοδήποτε ληξιπρόθεσμο ποσό ή τον αριθμό των ημερών καθυστέρησης
- **Μη εξυπηρετούμενα δάνεια (ΜΕΔ):** Δάνεια και απαιτήσεις σε πελάτες με αποσβεσμένο κόστος σε καθυστέρηση για 90 ημέρες ή περισσότερο
- **Δείκτης ΜΕΑ:** ΜΕΑ διαιρεμένα με τα δάνεια προ προβλέψεων
- **Δείκτης ΜΕΔ:** ΜΕΔ διαιρεμένα με τα δάνεια προ προβλέψεων
- **Κάλυψη ΜΕΑ:** Πρόβλεψη για απομειώσεις δανείων και προκαταβολές προς πελάτες διαιρούμενο με ΜΕΑ, εξαιρουμένων των δανείων και των απαιτήσεων σε πελάτες που μετρώνται υποχρεωτικά στην εύλογη αξία μέσω των αποτελεσμάτων, στο τέλος έτους/περιόδου
- **Σταθμισμένα στοιχεία ενεργητικού (RWAs):** Περιουσιακά στοιχεία και ανοίγματα εντός και εκτός ισολογισμού, σταθμισμένα σύμφωνα με συντελεστές κινδύνου με βάση τον κανονισμό (ΕΕ) αριθ. 575/2013
- **Ενσώματα κεφάλαια:** Ίδια κεφάλαια που αποδίδονται στους μετόχους μείον υπεραξία, λογισμικό και άλλα άυλα περιουσιακά στοιχεία
- **Απόδοση ενσώματων ιδίων κεφαλαίων (RoTE):** καθαρό κέρδος ετησίως διαιρεμένο με το μέσο όρο των ενσώματων ιδίων κεφαλαίων για την περίοδο
- **Εξομαλυμένη απόδοση ενσώματων ιδίων κεφαλαίων (RoTE):** καθαρό κέρδος εξαιρουμένων των εφάπαξ στοιχείων, ετησίως διαιρεμένο με τον μέσο όρο των ενσώματων ιδίων κεφαλαίων για την περίοδο

Το παρόν δελτίο τύπου είναι αποκλειστικά ενημερωτικού χαρακτήρα, με σκοπό την παροχή γενικών πληροφοριών για την τράπεζα. Η με οποιονδήποτε τρόπο συμμετοχή σας σε εκδήλωση στην οποία εμφανίζεται το δελτίο τύπου ή η πρόσβασή σας σε αυτό με οποιονδήποτε άλλο τρόπο αποτελεί αναγνώριση ότι έχετε διαβάσει τους όρους του παρόντος, τους οποίους κατανοείτε και αποδέχεστε. Η παρούσα δήλωση καλύπτει το δελτίο τύπου, καθώς και κάθε σχετικό υλικό, προφορική ή γραπτή πληροφορία, παρουσίαση, σχόλια, αναλύσεις, ερωτήσεις και απαντήσεις που σχετίζονται με αυτό και τις πληροφορίες που περιέχονται σε αυτό.

Η τράπεζα λαμβάνει τα κατάλληλα μέτρα προκειμένου να διασφαλίσει ότι το περιεχόμενο του παρόντος είναι αληθές και ακριβές, ωστόσο δεν προβαίνει σε δήλωση εγγύησης, δεν παρέχει εγγύηση και δεν αναλαμβάνει καμία δέσμευση ως προς την πληρότητα, την ακρίβεια, την επάρκεια και την αμεροληψία των πληροφοριών που περιλαμβάνονται σε αυτές τις πληροφορίες. Κανένα στοιχείο ή πληροφορία που παρατίθεται στο παρόν δεν αποτελεί και δεν μπορεί να εκληφθεί, άμεσα ή έμμεσα, ως δήλωση ή εγγύηση από την τράπεζα. Οι πληροφορίες στο παρόν (συμπεριλαμβανομένων δεδομένων αγοράς και στατιστικών) μπορούν να προέρχονται από πηγές που είναι διαθέσιμες στο κοινό που δεν έχουν επαληθευτεί ανεξάρτητα και οι προβλέψεις, οι αποτιμήσεις και οι στατιστικές αναλύσεις βασίζονται σε υποκειμενικές εκτιμήσεις και υποθέσεις και ενδέχεται να χρησιμοποιούν εναλλακτικές μεθοδολογίες που παράγουν διαφορετικά αποτελέσματα.

Οι πληροφορίες που περιέχονται στο παρόν δεν λαμβάνουν υπόψη μεμονωμένες περιστάσεις, επενδυτικούς στόχους, οικονομική ικανότητα, εμπειρία και γνώση και, ως εκ τούτου, σε καμία περίπτωση δεν αποτελούν ή μπορούν να ερμηνευθούν, άμεσα ή έμμεσα, ως πρόταση ή πρόσκληση για τη διενέργεια συναλλαγών επί των μετοχών της τράπεζας, ούτε ως σύσταση ή συμβουλή για τη λήψη σχετικών επενδυτικών αποφάσεων. Πριν λάβετε οποιαδήποτε επενδυτική απόφαση, κάντε τη δική σας έρευνα, ανάλυση και επιβεβαίωση των πληροφοριών του παρόντος και αναζητήστε ανεξάρτητες νομικές, φορολογικές και οικονομικές συμβουλές από επαγγελματίες.

Δηλώσεις, εκτιμήσεις και προβλέψεις που αφορούν κυρίως τη στρατηγική, τους επιχειρηματικούς στόχους και την ανάπτυξη της τράπεζας, τα αποτελέσματα των εργασιών και την οικονομική της θέση, την εξέλιξη των κλάδων δραστηριότητας της τράπεζας, καθώς και γενικά τις οικονομικές και άλλες συνθήκες στην Ελλάδα και το εξωτερικό, είναι με βάση την τρέχουσα άποψη της τράπεζας, με βάση τις πληροφορίες που έχει στη διάθεσή της κατά τη στιγμή της σύνταξης και αντικατοπτρίζει τις τρέχουσες προσδοκίες και υποθέσεις σχετικά με μελλοντικά γεγονότα και περιστάσεις, οι οποίες, ωστόσο, ενδέχεται να μην επαληθευτούν. Αυτές οι δηλώσεις δεν αποτελούν εγγυήσεις μελλοντικής απόδοσης και περιέχουν πολλούς κινδύνους, αβεβαιότητες, γενικούς και ειδικούς και υποθέσεις που είναι δύσκολο να προβλεφθούν από την τράπεζα και είναι πέρα από τον έλεγχό της. Επομένως, δεν πρέπει να βασίζεστε σε αυτές τις δηλώσεις, εκτιμήσεις και προβλέψεις. Η τράπεζα δεν αναλαμβάνει καμία ευθύνη να ενημερώσει ή να αναθεωρήσει τις καταστάσεις του παρόντος, εκτός εάν απαιτείται διαφορετικά από την ισχύουσα νομοθεσία.

**Τμήμα εξυπηρέτησης επενδυτών,
μετόχων και εταιρικών ανακοινώσεων**

Αιγιαλείας 32& Παραδείσου

Τηλ: (+30)-210-81 73 000

investors@optimabank.gr

Αθήνα 15125

Ελλάδα

OPTIMAr.AT

OPTIMA GA

ISIN: GRS533003000

Optima
bank